


Учимся наблюдать за изменениями в природе - ЗИМОЙ



Уважаемые, родители! В прекрасные зимние дни, особенно выходные, постарайтесь уделять больше времени прогулкам с детьми. Разумеется, большую часть времени на прогулке будут занимать подвижные игры, катание с гор на санках. Но все же постарайтесь найти несколько минут для совместных с детьми наблюдений за зимней природой, погодой.

Когда вы идёте утром в детский сад или возвращаетесь вечером домой, обратите внимание детей на следующее:

- **зимой солнце не греет, не поднимается высоко, путь его становится короче;**
- **всё позже восходит и всё раньше заходит солнце, из-за этого уменьшается день;**
- **в ветреную погоду понаблюдайте за низко и быстро плывущими облаками.**



Наблюдения за погодой

Наблюдая снегопад, обратите внимание детей на то, как изменяется форма снежинок в зависимости от погоды.

В безветренный морозный день снежинки падают по одной, поэтому их можно хорошо рассмотреть на рукавичке или темном рукаве пальто.

При слабом морозе снежинки похожи на мелкие шарики, тогда говорят, что идет "снежная крупа".

При сильном ветре идет сплошная "снежная пыль" - это ветер обломал у снежинок их красивые лучи.

В сильный мороз снег хрустит под ногами - это ломаются лучики снежинок, которые от мороза стали хрупкими.

Когда нет мороза, во влажную погоду, снег падает хлопьями. Эти хлопья состоят из множества слипшихся снежинок, которые, как ватой, окутывают все вокруг.

Когда идет сильный снег, можно объяснить детям, что это снегопад, и спросить, как они думают, почему его так называют люди.




Наблюдения за птицами

Зимой в особом нашем внимании и помощи нуждаются зимующие птицы. Вместе с детьми смастерите и повесьте за окном или рядом с домом кормушку для птиц. Каждый день выносите к кормушке хлебные крошки и подкармливайте птиц. К кормушке прилетают разные птицы.

Легко узнаются воробьи по коричнево-серому оперению. Обратите внимание детей на то, что в сильные морозы воробьи, как правило, не прыгают, а сидят неподвижно, распушив перышки, нахохлившись - так они греются.

Дети должны узнавать снегирей по розовой грудке и серо-синему оперению. Можно подсказать детям сравнение "как розовые яблоки на снегу".




Наблюдения за деревьями

Обратите внимание детей на зимние деревья.

Когда после оттепели ударит мороз, деревья, их ветки и ствол покрываются ледяной корочкой, и, тихо позванивая, ударяются друг о друга ледяные ветви.

Красиво выглядят деревья, когда изморозь развесит пушистые гирлянды снега на ветках, как будто кто-то украсил их тончайшими кружевом.

Любуясь деревьями в разную погоду, попросите детей высказать свои впечатления, учите их сравнивать. Пусть дети найдут такие сравнения: "У ёлки ледяные пальчики", "Веточки берёз одеты в белые рукавички", "Ель надела шубу" и др.




Наблюдения за синичками

Дети должны узнавать и синиц по желтой грудке и черному галстуку.

Синицы в основном питаются вредными насекомыми, которых вытаскивают, своими острыми клювами из-под коры деревьев. Пусть дети понаблюдают за синичками, сидящими на ветках деревьев.

Объясните детям, что в гололед, когда ветки деревьев покрываются корочкой льда, синички голодают, потому что не могут доставать насекомых из-под коры. В такое время необходимо подкармливать птичек. Синички любят сало.



Подготовила
воспитатель: Ерохина А.И.
использовала интернет-
ресурсы