

**ПАСХА  
СВЕТЛОЕ  
ХРИСТОВО  
ВОСКРЕСЕНИЕ**



www.mirart.com

Всю неделю, предшествующую Пасхе,  
называют Страстной.

Особо выделяют последние дни  
Страстной недели –  
Чистый Четверг (день очищения от  
грехов),  
Страстная Пятница (упоминание о  
распятии и смерти Иисуса Христа),  
Великая Суббота (день печали), и  
Светлое Воскресение Христово –  
праздник жизни и победы над  
смертью.

Начиная с Чистого Четверга мы  
начинаем готовиться к встрече Пасхи –  
сначала убирать дом, а потом красим  
яйца и печем куличи.



Пасхальное яйцо - это символ плодородия и вечной жизни. По поверию, окрашенное красной краской яйцо, Мария Магдалина принесла в подарок римскому императору Тиберию со словами: «Христос воскрес», и с тех пор, крашеное яйцо стало символом Пасхи.

Между собой в семье принято «чокаться» яйцами. Выигрывает тот, чье яйцо не треснуло.

И конечно же, в традиции Пасхи входит уже всеми нами любимый обряд – это обмен крашеными яйцами.



Красивый стол – это тоже один из ритуалов встречи Пасхи. Яйца кладут на тарелочку с пророщенным заранее овсом, получается очень красиво и празднично. Стол украшают различными фигурками – зайцами, птичками, вербой.

Заяц пасхальный – один из обязательных атрибутов праздника.

Быстрый заяц самым первым несет весть о воскрешении Христа.

Птицы – один из самых распространенных почти во всех странах, элемент пасхального оформления.

Птица – вестник, символ Духа, символ возрождения природы.



Когда-то давно Господь послал на Землю своего сына- Иисуса, который должен был научить народ смирению и любви.

Христос принес себя в жертву, чтобы показать людям истинную любовь – это любовь к Богу.

Своей смертью, а затем воскресением, Христос поведал людям, что жизнь не заканчивается смертью. Неизбежный конец жизни приводит к встрече с Богом.

Вот это воскресение – победу над смертью и празднуют люди каждый год весной – и называется этот праздник Пасха.



Как сделать праздник светлой Пасхи запоминающимся для ребенка? Давайте так украсим пасхальный стол, чтобы у малыша остались незабываемые воспоминания! А еще лучше будет, если к украшению пасхального стола мы привлечем самих детей!

### **ПАСХАЛЬНЫЕ ЯЙЦА**

Если ваши дети любят рисовать, а вы умеете обращаться с кисточкой и красками, нарисуйте на яйце с белой скорлупой любой пасхальный рисунок по своему усмотрению. Кроме куполов на пасхальных яйцах принято рисовать птичек, цыплят, весенние цветы, веточки вербы и т. п. Все зависит от вашей фантазии. Расписывать яйца лучше, пока они еще не остыли, по одному доставая их из горячей воды.



## РАЗНОЦВЕТНАЯ ИДИЛЛИЯ

Вместо скатерти накройте праздничный стол белой бумагой. Но сначала яркими красками нарисуйте на ней зеленую травку и гуляющих курочек-хохлаток.

## ПТИЧЬЕ ЦАРСТВО

Звонкоголосые вестницы весны и радующие глаз домашние птицы — курочки и уточки среди пушистых шариков мимозы щебечут, кудахчут и крикают о том, что скоро у них вылупится такое же пушистое потомство. Этим пернатых вырезают из плотного картона или выпиливают лобзиком из тонкой фанеры, затем раскрашивают с обеих сторон. Лапки обвивают лыком или рафией в форме гнездышка. Готовых птичек подвешивают на ленточках.



## В РОЗОВЫХ ТОНАХ

Белые кружева просто бесподобны в сочетании с розовым цветом.

Недорогими бумажными кружевами можно отделать цветочные горшки и крашеные яйца.

Декоративное волокно, нежные маргаритки и керамическая вазочка — вот и готова праздничная аранжировка.





## **КАК ПОДАТЬ ЯЙЦА К ПРАЗДНИЧНОМУ СТОЛУ**

Обычно мы выкладываем красивые пасхальные яйца на тарелку и ставим в центр стола рядом с пасхой и куличом. Можно подать яйца в симпатичной корзинке прямо на стол или использовать изящную подставку. Подвесив на такую подставку даже одно декоративное яйцо, вы сможете украсить интерьер и создать праздничное пасхальное строение.




## ЧУДО-КУЛИЧ

Существует много способов украсить пасхальный кулич, и в этом деле каждая хозяйка стремится показать себя с лучшей стороны. Красиво смотрится кулич, украшенный кусочками разноцветного мармелада. Другим необычным украшением могут стать шоколадные яйца (их перед Пасхой будут продавать повсеместно, но можно использовать даже яйца «киндер-сюрприз»), причем как целые, так и разделенные на половинки. Остается лишь нанести на каждую из них надпись или узор той глазурью, которой вы покрыли верх кулича.














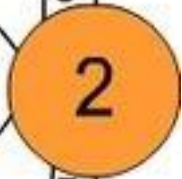
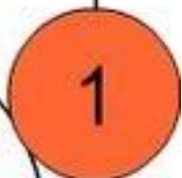
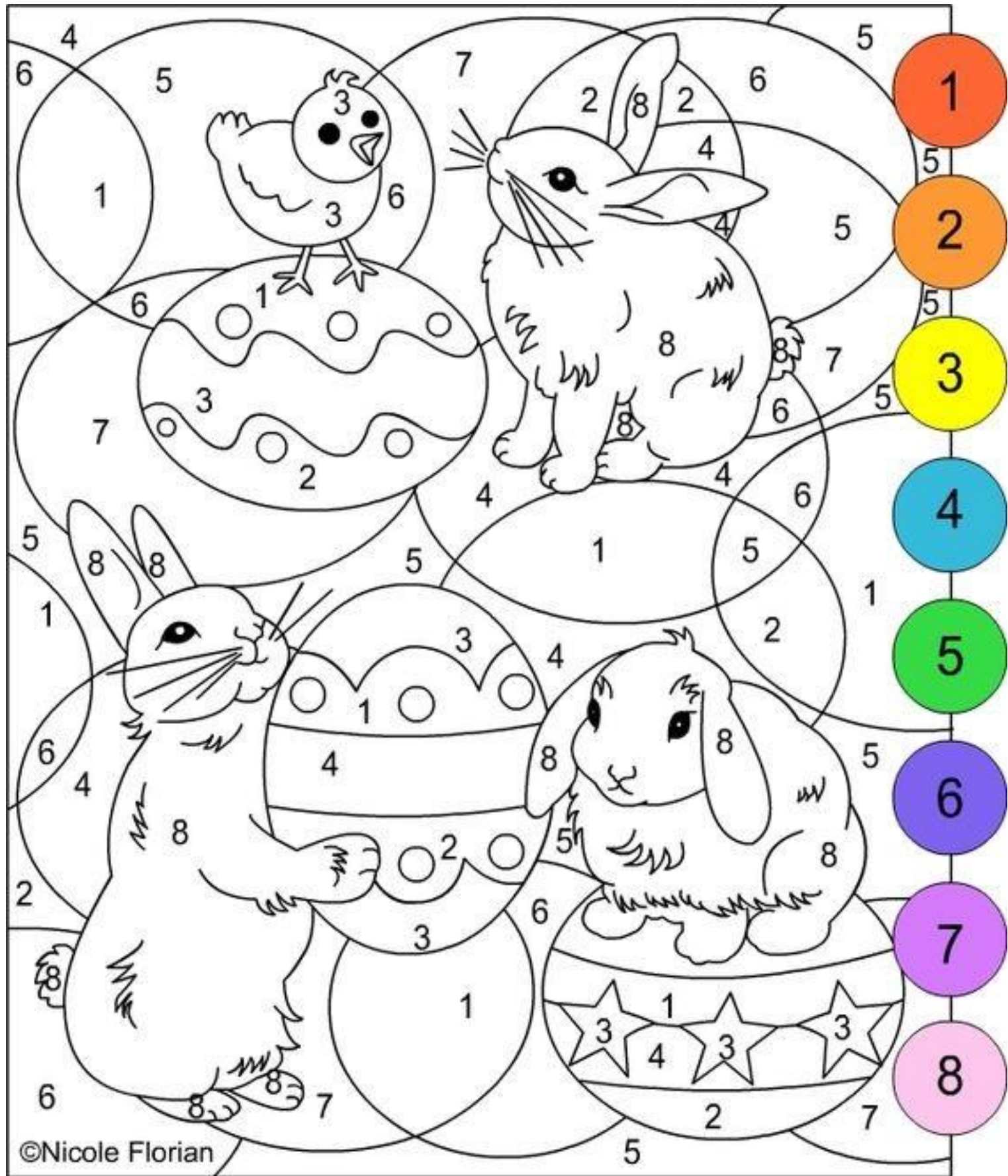




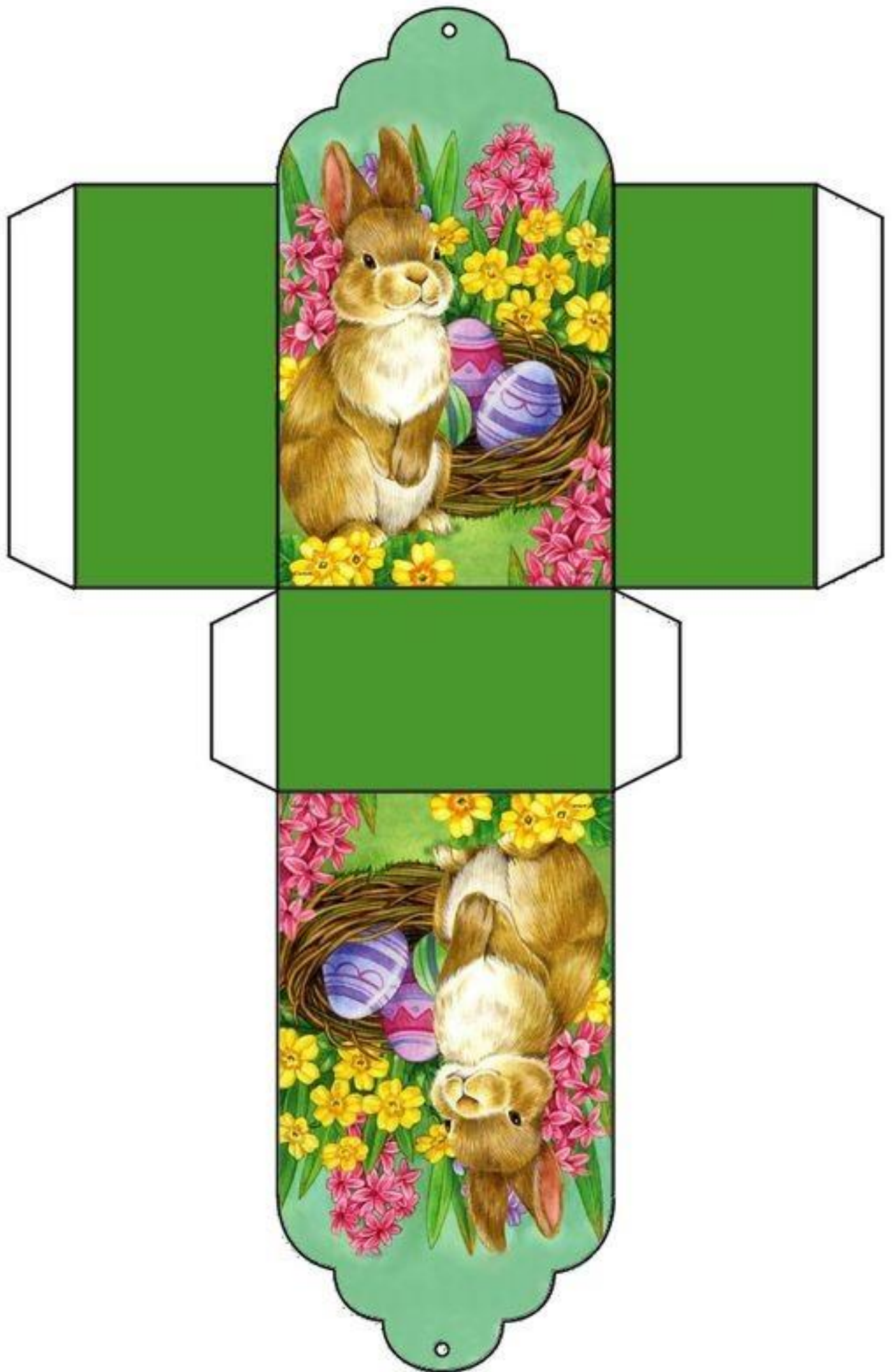
















Поздравляем со светлым  
праздником  
Воскресения Христова,  
с Пасхой!



СВЕТЛОГО ПРАЗДНИКА! С УВАЖЕНИЕМ ИВАНОВА Т.Г.

