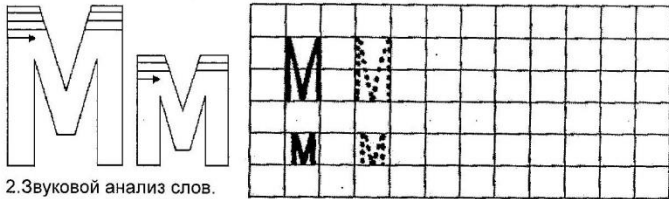


«Продолжаем путешествие по стране Азбуке»

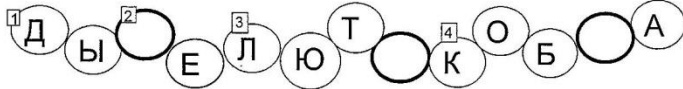
1. Обведи, допиши через клеточку буквы. Заштрихуй кр. карандашом.




2. Звуковой анализ слов.

ЛАК МАК РАК
 ○ ○ ○ ○ ○ ○ ○ ○ ○

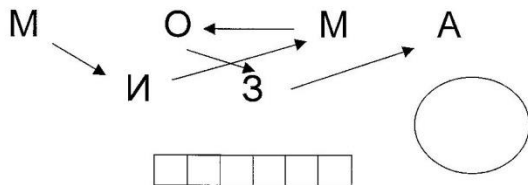
3. Впиши нужные буквы в пустые кружки. Прочти слово в выделенных кружках.



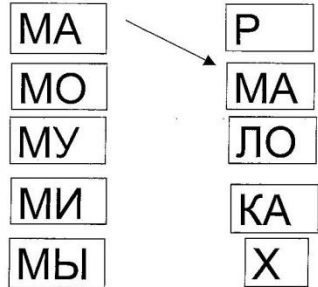
4. Найди "М" в слове.




5. Прочти по стрелкам и напиши, что получилось. Нарисуй.



6. Найди вторую половину слова. Проведи стрелки.



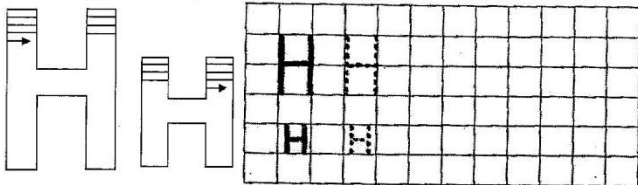
7. Прочти слово по первым буквам.



8. Расставь буквы по порядку в соответствии с цифрами. Напиши слова, которые у тебя получились.



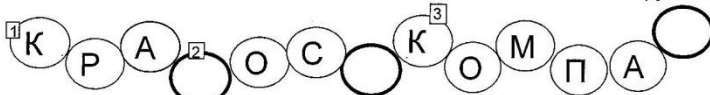
1. Обведи, допиши буквы. Заштрихуй одну синим, другую - зелёным.



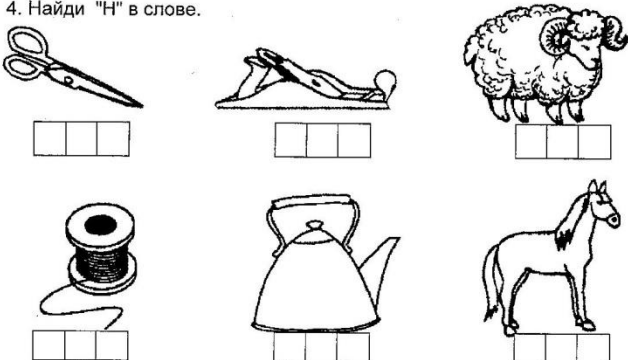
2. Звуковой анализ слов.

НОТЫ НИНА
 ○ ○ ○ ○ ○ ○ ○ ○

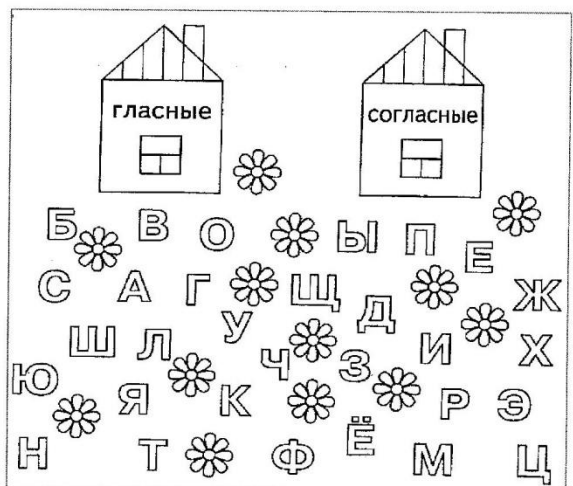
3. Впиши нужные буквы в пустые кружки. Прочти слово в выделенных кружках.



4. Найди "Н" в слове.



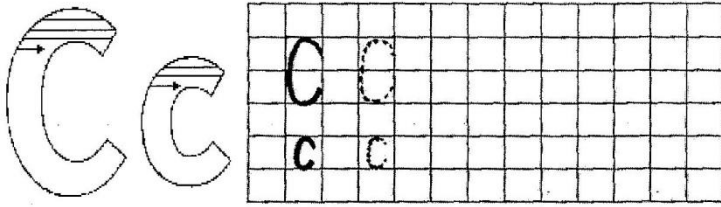
5. Найди гласные и согласные буквы, проведи линии к нужным домикам.



6. Расставь буквы по порядку в соответствии с цифрами. Напиши слова, которые получились.



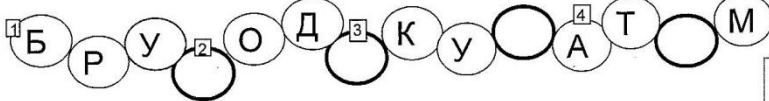
1. Обведи и допиши. Заштрихуй синим первую, вторую - зелёным.



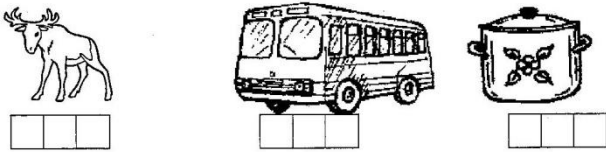
2. Звуковой анализ.

СИЛА СОВА
 ○ ○ ○ ○ ○ ○ ○ ○

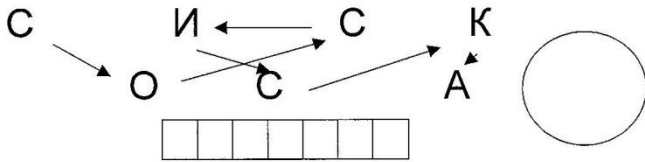
3. Впиши нужные буквы в пустые кружки. Прочти слово в выделенных кружках.



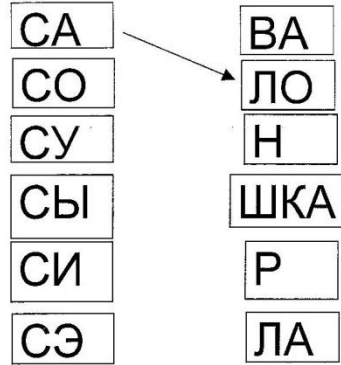
4. Найди "С" в слове.



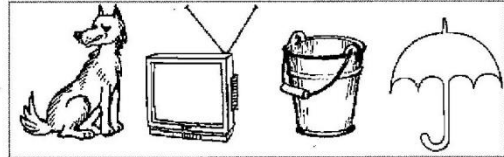
5. Прочти по стрелкам и напиши, что получилось. Нарисуй или наклей.



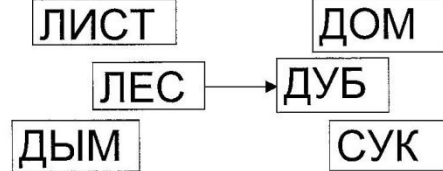
6. Соедини половинки слов.



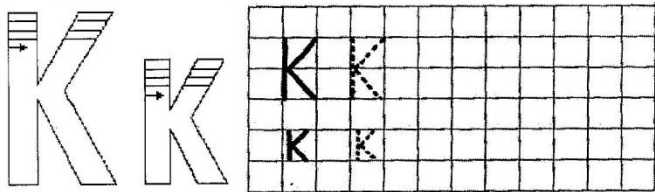
7. Прочти слово по последним буквам названий картинок.



Соедини стрелками подходящие по смыслу слова.



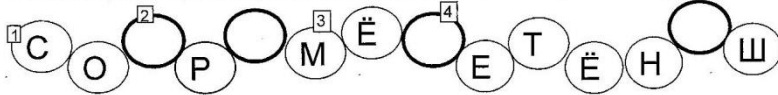
1. Обведи и допиши. Заштрихуй первую-синим, вторую - зелёным.



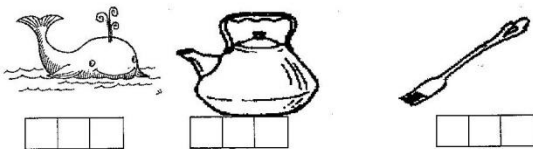
2. Звуковой анализ слов.

КИНО КОСА
 ○ ○ ○ ○ ○ ○ ○ ○

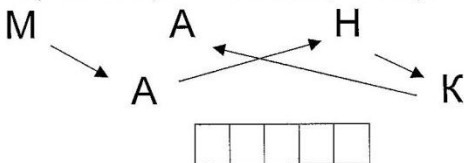
3. Впиши нужные буквы в пустые кружки. Прочти слово в выделенных кружках.




4. Найди "К" в слове.




Прочти по стрелкам и напиши, что получилось.



5. Все названия картинок начинаются на "КО". Нарисуй ещё два предмета на "КО".



6. Прочти и "позови" прочитанное слово. Какой звук громче и дольше поётся? Соедини по образцу.



7. Прочти предложение и допиши его.

Кота зовут _____.

Числа 1 и 2

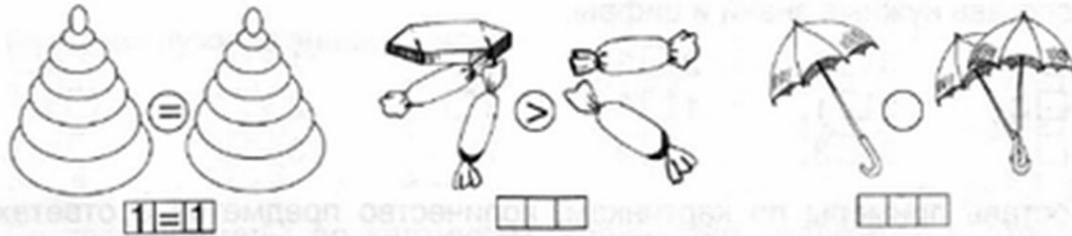
Раскрась жёлтым цветом количество предметов, обозначающее число 1, красным — число 2.



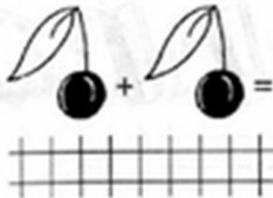
Впиши в окошки соседа каждого числа.



Посмотри на образец. Расставь нужные знаки и цифры.



Составь примеры по картинкам, обозначь количество предметов в ответах точками.



Раскрась предметы по-разному, используя карандаши разных цветов. Вставь пропущенные числа.



Реши примеры.


$1 + 1 = \square$	$2 - 1 = \square$	$\square - 1 = 1$	$2 - \square = 1$
$2 - 1 = \square$	$1 + 1 = \square$	$\square + 1 = 2$	$1 + \square = 2$
$1 + 1 = \square$	$2 - 1 = \square$	$1 + \square = 2$	$\square + 1 = 2$

Число 3

Раскрась рисунок с таким количеством предметов, которое обозначает число 3.



Впиши в окошки соседей каждого числа.



1 □ 3

□ 2 □

3 2 □

3 □ □

□ 2 □

1 □ □

Расставь нужные знаки и цифры.

$1 \square 3$

$3 \square 2$

$2 \square 3$

$2 \square 1$

$1 < \square$

$2 = \square$

$3 \square 3$

$3 \square 1$

$1 \square 3$

$3 \square 1$

$2 > \square$

$\square > 2$

$2 \square 3$

$3 \square 3$

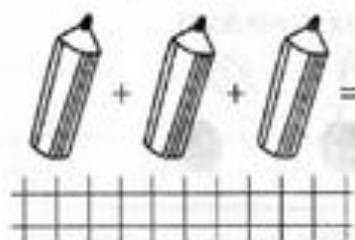
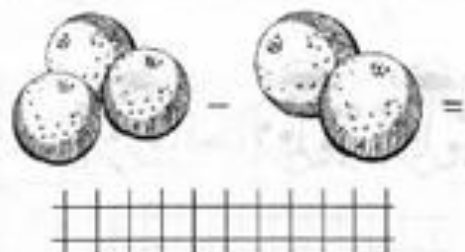
$1 \square 2$

$1 \square 1$

$3 = \square$

$\square < 3$

Составь примеры по картинкам, количество предметов в ответах обозначь точками.



Раскрась по-разному, используя карандаши только двух цветов. Вставь пропущенные числа.



Реши примеры.

$2 + 1 = \square$

$1 + 1 = \square$

$3 - 2 = \square$

$\square - 2 = 1$

$1 + \square = 3$

$3 - 2 = \square$

$2 - 1 = \square$

$1 + 2 = \square$

$\square + 1 = 3$

$3 - \square = 1$

$3 - 1 = \square$

$2 + 1 = \square$

$3 - 1 = \square$

$1 + \square = 3$



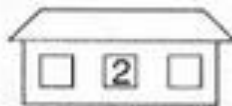

$\square - 1 = 2$

Число 4

Раскрась рисунок с таким количеством предметов, которое обозначает число 4.



Впиши в окошки соседей каждого числа.



3 2 2 4

0 2 4 0 3

3 1 3 0

1 3 4 2



Расставь нужные знаки и числа.

4 1 2 4 4 2 2 2 4 > 4 <

3 4 4 0 4 0 3 3 2 > 4 <

0 4 4 3 3 4 4 4 3 < 4 <

Составь примеры по картинкам, количество предметов в ответах обозначь точками.



Раскрась цветы по-разному, используя карандаши двух цветов. Вставь пропущенные числа.



Реши примеры.

3 + 1 = 2 + 2 = 2 + 1 = - 4 = 2 1 + = 4

1 + 3 = 4 - 2 = 1 + 2 = - 1 = 3 4 - = 1




4 - 1 = 4 - 0 = 3 - 1 = + 1 = 4 - 1 = 3

Число 5

Раскрась такое количество предметов, которое обозначает число 5.



Впиши в окошки соседей каждого числа.




0	1	2	□	□	□
□	□	□	3	4	□
5	□	□	2	1	□
□	1	□	3	□	5
□	4	3	□	1	□

Расставь нужные знаки и цифры.

5 □ 1	1 □ 5	0 □ 5	5 > □	1 > □	4 < □
5 □ 0	2 □ 5	5 □ 4	5 > □	3 > □	4 > □
5 □ 2	4 □ 5	1 □ 5	5 > □	4 > □	4 > □
5 □ 3	3 □ 5	5 □ 2	5 > □	2 > □	4 > □
5 □ 4	0 □ 5	3 □ 5	5 > □	3 > □	4 > □

Составь примеры по картинкам, количество предметов в ответах обозначь треугольниками.



Раскрась мячи по-разному, используя карандаши двух цветов. Вставь пропущенные числа.



$$5 \begin{cases} 3 \\ \square \end{cases}$$



$$5 \begin{cases} 4 \\ \square \end{cases}$$



$$5 \begin{cases} 2 \\ \square \end{cases}$$

«ВЕСЁЛЫЙ КАРАНДАШ»

«Скопируй рисунок по точкам»

