

*готовимся к школе*

## Дидактические игры по математике, рекомендуемые для проведения их дома

### СОСТАВЛЕНИЕ ГЕОМЕТРИЧЕСКИХ ФИГУР

Материал: счётные палочки (15-20 штук), 2 толстые нитки (длина 25-30см)

1. Составить 2 равных треугольника из 5 палочек

2. Составить 2 равных квадрата из 7 палочек

3. Составить 3 равных треугольника из 7 палочек

4. Составить 4 равных треугольника из 9 палочек

5. Составить 3 равных квадрата из 10 палочек

6. Из 5 палочек составить квадрат и 2 равных треугольника

7. Из 9 палочек составить квадрат и 4 треугольника

8. Из 9 палочек составить 2 квадрата и 4 равных треугольника

(из 7 палочек составляют 2 квадрата и делят на треугольники

9. Составить квадрат и треугольник маленького размера

10. Составить маленький и большой квадраты

11. Составить прямоугольник, верхняя и нижняя стороны

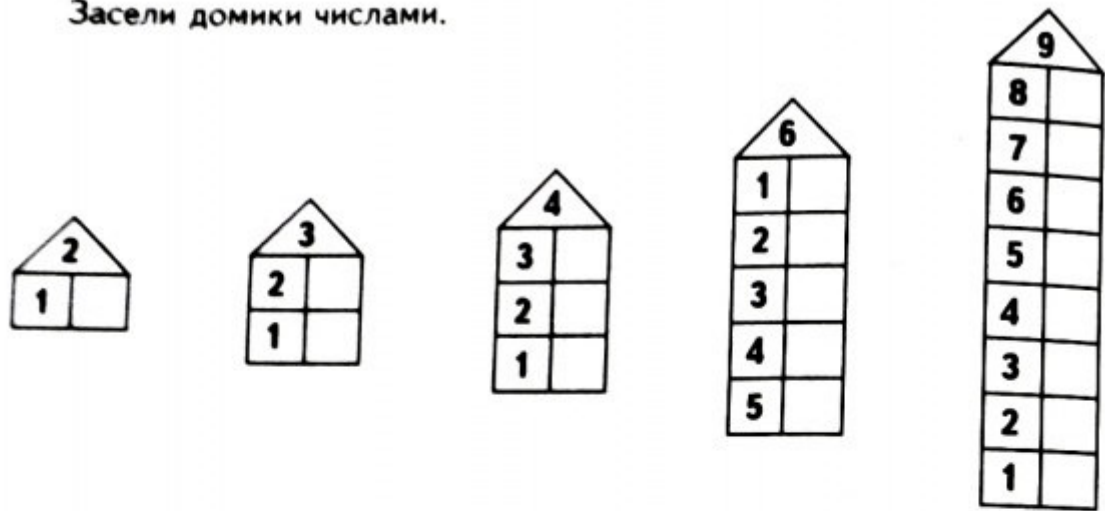
которого будут равны 3 палочкам, а левая и правая - 2.

12. Составить из ниток последовательно фигуры: круг и овал, треугольники.




## СОСТАВ ЧИСЕЛ

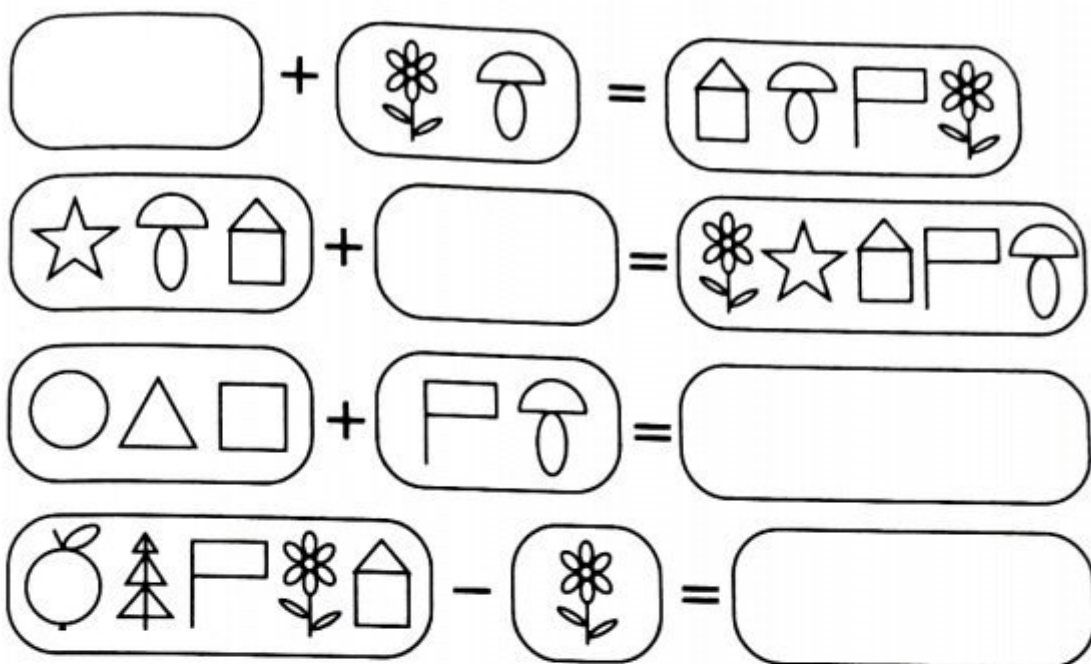
Засели домики числами.



Дорисуй в пустых клетках недостающие точки.



Дорисуй фигуры.



Положи в волшебные сумки нужные числа.

