

A vibrant, stylized illustration of a spring scene. The background is a bright blue sky with a large, glowing sun in the center. Several yellow birds with orange accents are flying around. In the foreground, there are green trees with leaves and various colorful flowers, including red tulips and orange blossoms. Musical notes are scattered throughout the scene, suggesting a joyful, musical atmosphere. The text is overlaid on the central part of the image.

Весенние каникулы в группе «Колосок»

выполнили воспитатели: ГБДОУ № 33 Приморского района
г. Санкт-Петербурга Плотникова М.С. Макарова Н.И.

Международный день театра

Наши спектакли

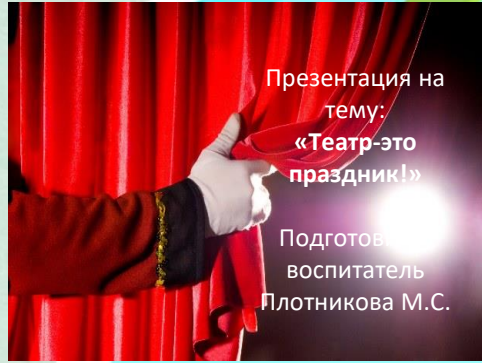
Консультация для родителей «Первый раз в первый ряд»

Какой театр выбрать?
Самые подходящие для малышей театры – кукольные и музыкальные. Дети – народ очень музыкальный, и прихлопывать-припопывать под весёлые песенки вместе с артистами им будет куда интереснее, чем просто сидеть в зрительском кресле. Ну, а уж кукольное представление для ребёнка – это настоящее чудо: на его глазах оживают любимые плюшевые зайцы и гластые куклы. Не менее интересны для детей представления с животными и цирковые номера. Выбирая театр, остановите своё внимание на специализированном детском. Многие взрослые театры тоже устраивают представления для малышей, но там нет такой атмосферы чуда и волшебства.



Презентация на тему:
«Театр-это праздник!»

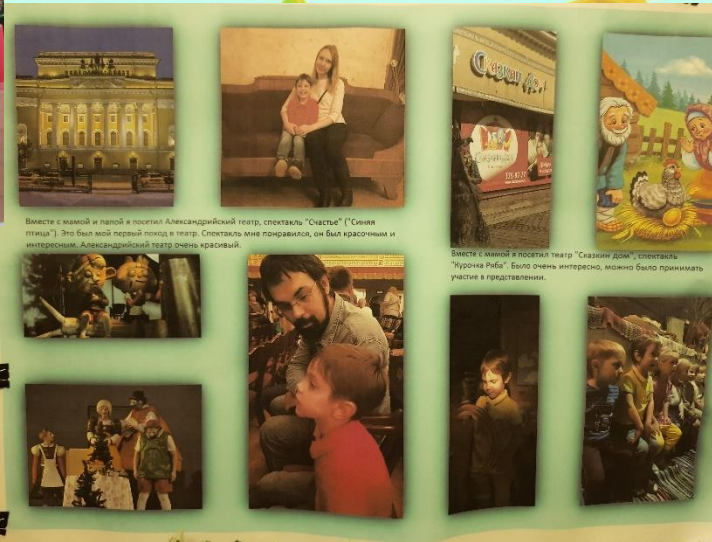
Подготовила воспитатель
Плотникова М.С.



Экспозиция мини-музея посвященная различным видам и истории театра



Художественно-эстетическая деятельность. Рисование «Театральные маски»



Вместе с мамой и папой посетил Александрийский театр, спектакль "Счастье" ("Сияние плетей"). Это был мой первый поход в театр. Спектакль мне понравился, он был красочным и интересным. Александрийский театр очень красивый.

Вместе с мамой и посетил театр "Сказки дом", спектакль "Курочка Ряба". Было очень интересно, можно было принимать участие в представлении.



День профессий

Работа с родителями. Фотоколлажи о своей профессии.
Экспозиция мини-музея. Дети с большим интересом рассказывали о профессиях и местах работы мамы и папы, опираясь на подготовленный материал.

Экскурсия по детскому саду. Закрепляем знания и представления о профессиях в детском саду



Этот чудесный день завершился просмотром мультфильма по стихотворению В. Маяковского «Кем быть?»



День домашних животных

Художественно-эстетическое развитие.
Лепка «Мой пушистый друг»

Экспозиция мини-музея «Мой любимый питомец». Дети так же с большим удовольствием рассказывали о своих любимцах, опираясь на выполненные рисунки, фотоколлажи, фотографии и игрушки



Конструировали. Оригами «Поросенок Пятачок» и зоопарк из «Лего», потом с ними весело играли.




День птиц

Экспозиция мини музея «Наши пернатые друзья».

Чтобы птички семьи жили здесь веками, мы построили скворечники своими руками.

Продолжая работу над проектом «Моя страна» мы знакомимся с интересной птичкой-Тупик.



Тупик

Этих птиц размером с крупного голубя легко узнать по массивному, сплюснутому с боков красно-чёрному клюву. За этот тупой клюв тупики и получили своё название.

Характер этих птиц так же удивителен, как и внешность. Держится тупики особняком от других птиц, сутулиться не любит. По сути они ходят вразвалочку, вертикально держа тело и важно выставляют вперед грудь в белой манишке. И встать смотреть на них без улыбки невозможно. Большой яркий нос, белое, словно напудренное, щеки и даже «пальчатые» черным глаза – ну чем не грустные клоуны на маске? Часто их так и называют – морские клоуны.

Встречи и расставания
Тупики образуют пару на всю жизнь. Но при этом, похоже, большую часть года суициди живут порознь. Встречаются они только на птичьих базарах, с наступлением брачного сезона. Самцы и самки приветствуют друг друга тизмом рвущимися звуками, переминаются с лапы на лапу и трусят клювами. Этот ритуал призван укрепить семейные связи. Птицы повторяют его по нескольку раз на дню, пока заняты выведением потомства.

Подземелья на верхних этажах
Многие обитатели птичьих базаров ныряются прямо на голые уступы скал. Холодно, неуютно, зато скала трудно пробраться песцам и другим четвероногим хищникам. Тупики постукивают клювом. Они выводят птенцов в норах, вырытых в толстых, взрослых травяных кустах тирфа, прямо над прибрежными скалами. Нору длиной до 2 м роют оба родителя, но вывел своих нарядных малышей и сам. Понад одна птица

Украшение северных островов
Тупики – обитатели северных морей Атлантики и прилегающих районов Северного Ледовитого океана. В России их многочисленные колонии есть на островах и побережьях Баренцева моря, но встречаются тупики и дальше на восток – на архипелаге Новая Земля.

Птицы яркой окраски тупики имеют покладистый и очень развлекательный.



День детской книги

БИБЛИОТЕКА

- В переводе с греческого «БИБЛИО» - значит «КНИГА»,
- «ТЕКА» - это «ХРАНИЛИЩЕ»,
- «БИБЛИОТЕКА» - это «ХРАНИЛИЩЕ КНИГ»



MyShared

ЭЛЕКТРОННАЯ БИБЛИОТЕКА

- это более 400 учебников в электронном виде по разным предметам
- это онлайн энциклопедия в виде учебника, справочника или в форме библиотеки
- это возможность пользоваться учебными материалами, если на компьютере все работает и есть интернет
- это возможность читать учебник с экрана компьютера
- это возможность раскрасить и любую необходимую страницу
- Пользователи Электронной Библиотечной системы могут пользоваться всеми компьютерными ресурсами, доступными для обучающихся

Правила пользования книгой

Используй книгу чистыми руками!

- Не читай книгу во время еды!
- Не загибай углов на страницах, пользуйся закладкой
- Не рви страницы, не рисуй и не пиши в книге!
- Не клади в книгу карандаши и ручки!



СТРУКТУРА КНИГИ

- Суперобложка
- Обложка книги
- Аннотация
- Предисловие, вступительная часть
- Отглавление книги
- Справочный аппарат
- Титульный лист



Экспозиция мини-музея «Моя любимая книга», необычные книги. Дети своими руками изготавливали книги и представляли свои творения друзьям.



Правила поведения в библиотеке

1. Заходя в библиотеку поздоровайся со всеми
2. Прочитанную книгу не бросай, а аккуратно положи на стол
3. Четко и внятно назови свой класс и фамилию, чтобы библиотекарь вычеркнула книгу.
4. Выбирая новую книгу всё делай аккуратно, книги не разбрасывай.
5. В библиотеке не шуми, не кричи, не бегай.
6. Книги отдавай вовремя, не позднее 14 дней.
7. С книгами обращайся аккуратно.
8. Уходя, обязательно попрощайся.



Правила обращения с книгой

1. Не берите книги грязными руками.
2. Читайте, сидя за удобным столом.
3. Держите книгу не ближе 30-40 см от глаз, с наклоном 45°
4. Не делайте пометок в книге ручкой или карандашом
5. Храните книги в закрытых полках.



Бумага

Это сделал китайский ученый по имени Цай Лунь. Он сделал клейкую массу из бамбука и воды, раскатал ее в плоский лист и оставил этот лист сушиться на солнце. А подсказала Цай Луню этот способ обыкновенная оса.




Изобретатель бумаги Цай-Лунь

Книги читать – скуки не знают.



Нам без дела не сидится, книги рваные искали. Клеили мы их, «лечили». Так работает у нас книжка больница.

Выступали в роле художников иллюстраторов. Рисовали иллюстрации на тему «Мой любимый герой»



«Русские художники – иллюстраторы русской народной сказки»



Выполнила: воспитатель ТБДОУ № 33 Приморского района г. Санкт-Петербурга, Плотникова М.С.

Посетили выставку «Весенние цветочные композиции».



Посетили выставку «В гостях у Марьюшки».





**Спасибо за
внимание**