

ОСЕНЬ

СЕНТЯБРЬ, ОКТЯБРЬ, НОЯБРЬ — МЕСЯЦЫ ОСЕНИ



Сентябрь. В этом месяце дни становятся короче и холоднее, а ночи длиннее. В лесу начинают менять окраску листья. На березах появляются первые желтые пряди. Краснеют листья у кленов и осин.

Все чаще льет дождь. Созревают грибы. В полях убирают урожай. Появляются первые летающие паутинки. Птицы готовятся к перелету. Животные запасают еду на зиму. В народе говорят: «В сентябре одна ягода, да и та горькая рябина».

Октябрь. Земля в октябре покрывается разноцветными листьями. Становится холодно и неуютно. В народе про октябрь говорят: «Осеннее ненастье — семь погод на дворе: сеет, веет, крутит, мутит, рвет, сверху льет и снизу метет». Звери готовят свои норки к зимовке. Заяц меняет серую шубку на белую, белка — коричневую на голубовато-серую. Птичьи стаи тянутся в теплые края. В воздухе кружатся первые снежинки.



Ноябрь. Осень уступает свое место зиме. Выпадает первый снег. На реках, озерах и прудах появляется молодой, звонкий лед. В народе говорят: «Ноябрь — ворота зимы». На смену улетевшим на юг птицам появляются северные гости — снегири, свиристе-ли. Для них и лакомство готово — спелые, ярко-красные ягоды рябины.

- ♦ Определи, с каких деревьев упали эти листья.



ОВОЩИ

Это сочные части растений, которые выращивают с незапамятных времен для употребления в пищу.

Их собирают и заготавливают осенью. Обычно используют картофель, свекла, морковь, капуста, лук, помидоры, кабачки, перец, фасоль, салат, редис, укроп, петрушка и другие.

Картофель — наиболее часто используемая овощная культура, иногда его называют вторым хлебом. Родина картофеля — Южная Америка. Впервые завезен в Европу испанскими моряками. В Россию из Голландии его прислал Петр I. Картофель употребляется в сушеном, вареном, жареном виде. Из него делают картофельные хлопья и чипсы. «Картофель — хлебу подспорье».



Капуста — древняя овощная культура. Ее родина — Средиземноморье. Разновидности капусты: савойская, брюссельская, бело- и краснокочанная, цветная, кольраби и др. Этот овощ выдерживает холода до -10°C . Капуста очень полезна, в ней много витамина С. Ее используют для приготовления щей и борщей, едят в жареном, вареном, тушеном и квашеном виде.

«Хлеб да капуста худого не допустят».

Лук — это овощ и лекарство от болезней. Он содержит фитонциды — вещества, убивающие микробов. Его родина — Средняя Азия и Афганистан. Разновидности лука: лук-порей, лук-батун, лук-шалот и другие.




В пищу используют луковицу и зеленые листья. Лук — приправа для супов, овощных, мясных и рыбных блюд.

«Лук от семи недуг».




Чеснок — младший брат лука. Его головка, разделенная на зубчики, тоже содержит фитонциды. Используется он как лекарственное средство и приправа к различным блюдам.

Томат, или помидор, — овощное растение с сочными, мясистыми плодами красного, реже желтого, розового и почти черного цвета. Его форма очень разнообразна: круглая, грушевидная, овальная. Родина томата — Перу. Употребляется он в свежем, маринованном виде, используется для приготовления соков и соусов.



Морковь — овощ с вкусными, сладкими плодами оранжевого цвета, богатый витаминами, сахарами и минеральными солями. Употребляется морковь в сыром, вареном и тушеном виде.

Свекла — овощное растение темно-красного цвета. Его плоды имеют разнообразную форму. Появилась свекла в период средневековья. Используется для приготовления свекольников, борщей, винегретов, богата витаминами.





ГРИБЫ



Словарь

Предметный: гриб, поляна, шляпа, корень, ножка, грибница, мухомор, подосиновик, подберёзовик, сыроежка, масленок, ложный опёнок, опята, лисичка, боровик, поганка, лес, опушка, лукошко, грибки.

Глагольный: собирать, искать, находить, срывать, прятаться, вырастать, приносить, готовить, жарить, варить, употреблять, отравиться.

Признаков: съедобные, несъедобные, ложные, вкусные, ядовитые, сушеные, лесные, жареные, вареные, мелкие, крупные, червивые, красноголовые, коричневые, оранжевые, бледно-белые.

Наречия: темно, светло, бодро, весело, опасно.

Один – много

Гриб – грибы – много грибов.

Поляна – поляны – много полян.

Шляпка – шляпки – много шляпок.

Корень – корни – много корней.

Ножка – ножки – много ножек.

Грибница – грибницы – много грибниц.

Мухомор – мухоморы – много мухоморов.

Сыроежка – сыроежки – много сыроежек.

Маслёнок – маслята – много маслят.

Опёнок – опята – много опят.

Боровик – боровики – много боровиков.

Поганка – поганки – много поганок.

Грибник – грибники – много грибников.
Подосиновик – подосиновики – много подосиновиков.

Веселая математика

Уважаемые родители!

Предлагаем вам игры и задания, которые вы можете использовать в домашней обстановке с детьми, для закрепления материала по формированию элементарных математических представлений.

Отложи столько же предметов (счёт на слух)

Взрослый ритмично хлопает в ладоши, ребёнок закрывает глаза и считает хлопки на слух, затем откладывает столько же предметов.

Вопрос: «Сколько предметов ты отложил? и почему?»

Усложнение. «Отсчитай предметов на 1 больше (или на 1 меньше), чем услышишь хлопков».

Вопрос: «Сколько ты отложил предметов и почему?»

Отсчитай столько же

Перед ребёнком большое количество предметов (палочки, круги, пуговицы и тд.

Задание. Отсчитай 4 пуговицы (или любое другое количество до 10), или отсчитай столько палочек, сколько показывает цифра (при этом взрослый показывает ребёнку любую другую цифру в пределах 10).

Цифры

Какой цифры не стало

Перед ребёнком цифровой ряд. Ребёнок закрывает глаза или отворачивается, взрослый убирает одну или две цифры. Открыв глаза, ребёнок определяет какой цифры нет.

Ориентировка в пространстве

Кто где?

Вокруг ребёнка с четырёх сторон (слева, справа, впереди, сзади) расставить любые игрушки.

Вопросы: Кто стоит справа (слева) от тебя? Кто стоит впереди (сзади) от тебя? Где стоит заяц? (слева от меня) Где находится машина? (сзади от меня) и др.


Фигуры высшего пилотажа

Перед ребёнком лист бумаги и маленький самолётик (из картона или игрушка)


Задания: Самолёт летит в правый (левый) верхний или нижний угол. Где самолёт? Самолёт полетел в середину листа. Где самолёт? и тд.

Аналогично можно играть и с шайбой (чёрный круг из картона). Шайба летит в разных направлениях. Где шайба?

		
2 3 5	1 5 2	2 6 4
		
6 5 4	3 4 6	3 1 2



Овцы в беленьких
кудряшках
Дремлют на лугу
в ромашках.






AB Обведи красным карандашом картинку, в названии которой есть гласный звук [O].




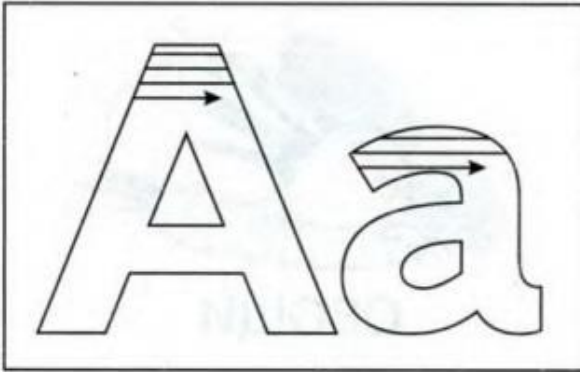
AB Где прячется гласный звук [O] в названиях картинок — в начале, в середине или в конце? Соедини каждую картинку с нужной схемой (автобусом).

Произнеси и прохлопай названия картинок по частям (слогам). Найди слоговой домик для каждой картинки.



обручи





Найди и раскрась те предметы, названия которых начинаются на букву **А**.

