




Рекомендации родителям воспитателя

группы «Фиалка» Ивановой Т.Г.

В этом месяце Ваши дети узнают:

Лексическая тема: «Зимующие птицы».



Расширение словарного запаса детей

Предметный словарь:

голубь, сорока, ворона, галка, воробей, синица, снегирь, сова, дятел, сойка, куропатка, овсянка, рябчик, тетерев, глухарь, названия частей тела птиц, кормушка, корм, сало, зерно, ягоды

Глагольный словарь:

летать, искать, кормиться, клевать, каркать, ворковать, чирикать, нахохлиться, зимовать, голодать, смастерить, повесить, насыпать, подкармливать

Словарь признаков:

зимующие, взъерошенный, нахохлившийся, голодный, серый, шустрый, красногрудый, желтогрудые, пёстрый

Словарь наречий:

холодно, голодно, морозно

Лексико-грамматический строй речи

Дидактические игры и упражнения:

- «Какое слово не подходит?»: голубь, голубок, голубизна, голубка, голубятня; сова, совушка, совет, совиный.
- «Назови ласково» (упражнение в образовании слов с уменьшительно-ласкательными суффиксами, согласование прилагательных с существительными): чёрное перо – чёрненькое пёрышко, серая спина – серенькая спинка, пёстрые крылья – пёстренькие крылышки, белая шея - ..., красная грудь - ..., острые когти - ..., длинный хвост - ..., шустрые лапы -

- «Что могут птицы?» (упражнение в правильном употреблении приставочных глаголов от глагола «летать»); составление предложений с приставочными глаголами).
- «Кто у кормушки?» (согласование числительных с существительными и прилагательными: У кормушки два голодных воробья.)

Развитие связной речи

Работа с деформированным текстом с последующим пересказом по опорным картинкам:

- Зима, снежная, холодная, придти. – Пришла холодная, снежная зима.

- Снег, деревья, лежать, на, дома, земля –

- Птицы, крошки, не могут, снег, под, найти -

- Дети, решили, птицы, помочь –

- Дети, кормушка, большая, смастерить –

- Дети, кормушка, повесить, дерево, на -

- Дети, насыпать, в, кормушка, крошки, зёрна, ягоды, сушёные –

- К, кормушка, воробьи, снегири, синицы, прилететь –

- Шустрые, воробьи, серые, зерно, клевать –

- Синицы, желтогрудые, сало, угощаться –

- Снегири, красногрудые, ягоды, клевать –

- Птицы, корм, наклеваться, и, песенки, запеть –

- Дети, птицы, подкармливать, до, весна –

Пришла холодная, снежная зима.

Снег лежит на земле, на деревьях, на дорогах, на домах.

Птицы не могут найти под снегом корм.

Дети решили помочь птицам.

Они смастерили большую кормушку и повесили на дерево.

Дети насыпали в кормушку крошки, зерна, сушеные ягоды, подвесили несоленое сало.

К кормушке прилетели воробьи, снегири, синицы.

Серые шустрые воробьи клевали зерна, а желтогрудые синицы - сало. Красногрудые снегири лакомились ягодами. Желтогрудые синицы угощались салом. Птицы наклевались вкусного корма и запели веселые песенки. Дети подкармливали птиц до весны.

Предложить детям придумать название рассказу.

Развитие общей моторики

Подвижная игра «Воробей»:

<i>Среди белых голубей</i>	<i>Идут по кругу, заложив руки за спину,</i>
<i>Скачет шустрый воробей.</i>	<i>В центре круга один ребёнок подпрыгивает на корточках.</i>
<i>Воробушек-пташка, Серая рубашка.</i>	<i>Образуют плотный круг, идут приставным шагом.</i>
<i>Откликайся, воробей, Вылетай-ка, не робей!</i>	<i>«Воробей» пытается «вылететь», А «голуби» его не пускают.</i>

Русская народная потешка

Развитие мелкой моторики

Пальчиковая гимнастика:

<i>Снегирь, и сорока, и клёт, и синицы – Зимуют у нас эти чудные птицы. И чтоб они жили по-прежнему с нами, Мы будем кормить их, конечно же, сами.</i>	<i>Дети на каждый ударный слог перекладывают по одной горошинке из одной чашки в другую.</i>
--	--

О.Крупенчук

Составить описательный рассказ по мнемотаблице:



Отгадайте загадки:



1
Тема: «Зимующие птицы»
Чтение, ответы на вопросы, пересказ
Снегирь

Ты знаешь, многие птицы с наступлением холодов улетают на юг. А есть и такие, что прилетают к нам только зимой. И называются они «снегири», потому что появляются у нас вместе со снегом. Увидать снегирей легко. Их красные грудки, голубовато-серые спинки, чёрные бархатные шапочки и крылья хорошо заметны на белом снегу.

По Ю.Дмитриеву

Вопросы:

1. Как выглядят снегيري?
2. Когда появляются снегيري в наших местах?
3. Каких ещё зимующих птиц ты знаешь?



3
Тема: «Зимующие птицы»
Как помочь птицам зимой?

Ребёнок придумывает сначала предложения, а затем и рассказ на данную тему (рассказ из личного опыта).




2
Тема: «Зимующие птицы»
Чтение, ответы на вопросы, пересказ
Первый снег

Наконец пришла зима. Ещё с вечера небо укрыли тучи. Первые снежинки закружились в воздухе. Проснувшись, как обычно, на зорьке, Пеструшка осмотрелась кругом и не узнала знакомого леса. Он весь был пушистый и белый. Скоро проснулись тетерева и тоже с удивлением оглянулись по сторонам. А потом вся стая полетела кормиться на родную поляну. Наелись тетерева берёзовых почек, пора и отдохнуть. Только теперь, зимой, им незачем было прятаться в лесную чащу. Прямо с деревьев выпрыгнули они вниз, в мягкий пушистый снег, и закопались в нём. Теперь на всю зиму тетеревам убежище есть. Полетают по лесу, покормятся – да и в снег отдыхать. Хорошо там!

Вопросы:

1. Какое время года наступило?
2. О каких птицах говорится в рассказе?
3. Что сделали тетерева, когда проснулись?
4. А тебе какой лес больше нравится – зимний или осенний?



4
Тема: «Зимующие птицы»
Отгадай загадки и объясни, что помогло тебе их отгадать

- Чернокрылый, красногрудый, и зимой найдёт приют. Не боится он простуды – с первым снегом тут как тут. (Снегирь)
- Всё время стучит, деревья долбит, Но их не калечит, а только их лечит. (Дятел)
- Озорной мальчишка в сером пальтишке. По двору шныряет, крошки собирает. (Воробей)




5
Тема: «Зимующие птицы»
Расскажи о своей любимой зимующей птице

1. Размер.
2. Цвет оперения.
3. Где живёт.
4. Чем питается.





7
Тема: «Зимующие птицы»
Отгадай загадки и объясни, что помогло тебе их отгадать

- Я по дереву стучу, червячка добыть хочу. Хотя и скрылся под корой – всё равно он будет мой. (Дятел)
- Странный доктор есть на свете, Он деревья лечит, дети. – Где болит? Тук – тук! А, нашёл. Тут, тут. (Дятел)
- Зимой на ветках яблоки! Скорей же собери! И вдруг вспорхнули яблоки – ведь это... (Снегири)
- Эта хищница болтлива, воровата, суетлива, Стрекотунья, белобочка, а зовут её... (Сорока)



6
Тема: «Зимующие птицы»
Объясни словечко

Красногрудый, перелётные, зимующие, кормушка, бескормица, черноголовый.

Вопросы на засыпку!

- Ворона больше синицы. Кто меньше? Кто большой?
- Чего больше – птиц или перьев?




8
Тема: «Зимующие птицы»
Отгадай загадки и объясни, что помогло тебе их отгадать

- От простуд он не страдает, Не страшится злобных вьюг. И к зиме не улетает на далёкий знойный юг. Пусть покроют снега гряды и пригорок, и пустырь – Раз красавец прилетел к нам, житель севера... (Снегирь)
- Хотя я не молоток – по дереву стучу: В нём каждый уголок обследовать хочу. Хожу я в шапке красной и акробат прекрасный. (Дятел)
- Ты с модницей этой, конечно, знаком: Вертушка, на месте никак не сидится – Все хвастает синим своим спортуком. И шапочкой синей гордится... (Синица)



ПТИЦЫ ЗИМОЙ

НА ЗИМУ ОДНИ ПТИЦЫ УЛЕТАЮТ В ТЁПЛЫЕ СТРАНЫ, А ДРУГИЕ ОСТАЮТСЯ ЗИМОВАТЬ ИЛИ КОЧУЮТ С МЕСТА НА МЕСТО. ПТИЦ, НАРИСОВАННЫХ НА ЭТОЙ СТРАНИЦЕ, ТЫ МОЖЕШЬ ВСТРЕТИТЬ НА УЛИЦЕ, В ПАРКЕ, НА ДАЧЕ, В ЛЕСУ. ОТМЕТЬ, КОГО ТЕБЕ УДАЛОСЬ УВИДЕТЬ.



ПОПОЛЗЕНЬ



СИНИЦА



ВОРОБЕЙ



СНЕГИРЬ



КЛЁСТ



СОЙКА



СВИРИСТЕЛЬ



ДЯТЕЛ

ЧТОБЫ ПОМОЧЬ ПТИЦАМ ПЕРЕНЕСТИ ХОЛОДА, НУЖНО СДЕЛАТЬ ДЛЯ НИХ КОРМУШКИ. ПРИ ЭТОМ ВАЖНО:

- ЗАЩИТИТЬ КОРМ ОТ ВОДЫ И СНЕГА.
- РАЗМЕЩАТЬ КОРМУШКИ ДЛЯ БОЛЬШИХ И МАЛЕНЬКИХ ПТИЦ ПОДАЛЬШЕ ДРУГ ОТ ДРУГА.
- СЛЕДИТЬ, ЧТОБЫ В КОРМУШКЕ НЕ КОНЧАЛСЯ КОРМ. ПТИЦЫ ПРИВЫКАЮТ К ПОСТОЯННЫМ МЕСТАМ КОРМЁЖКИ.
- НЕ КОРМИТЬ ПТИЦ ХЛЕБОМ, ОСОБЕННО РЖАНЫМ, А ТАКЖЕ СЛАДКИМИ, СОЛЁНЫМИ И ЖАРЕННЫМИ ПРОДУКТАМИ.

ПТИЧЬЕ МЕНЮ

СИНИЦЫ, ПОПОЛЗНИ, ВОРОБЬИ: ЯГОДЫ РЯБИНЫ, СЕМЕЧКИ ПОДСОЛНЕЧНИКА, ТЫКВЫ, ОРЕХИ, НЕСОЛЁНОЕ САЛО.

СНЕГИРИ, СВИРИСТЕЛИ: ГРОЗДЬЯ КАЛИНЫ, БУЗИНЫ, РЯБИНЫ, ПОЧАТКИ КУКУРУЗЫ, ИЗЮМ, ЯБЛОКИ.

ДЯТЛЫ, СОЙКИ: ОРЕХИ, ЖЁЛУДИ, САЛО.

КЛЁСТЫ: ШИШКИ.

ГОЛУБИ: ПРОСО, ПШЕНИЦА, ОВСЯНКА, КУКУРУЗА, СЕМЕЧКИ ПОДСОЛНЕЧНИКА, ЯЧМЕНЬ.

ВОРОНЫ, СОРОКИ: НЕЖИРНЫЕ МЯСНЫЕ ПРОДУКТЫ, СУПОВЫЕ НАБОРЫ, ОВОЩИ, ОРЕХИ.

УТКИ И ДРУГИЕ ВОДОПЛАВАЮЩИЕ ПТИЦЫ:

ПШЕНИЦА, ОВСЯНКА, ЗЕЛЕНЬ.



ГОЛУБЬ



ВОРОНА



СОРОКА



КРЯКВА, САМЕЦ
(СЕЛЕЗЕНЬ)



КРЯКВА,
САМКА

Зимующие птицы

РЕКОМЕНДАЦИИ РОДИТЕЛЯМ:

1. **ВЫЯСНИТЕ**, помнит ли ребенок, что птицы, которые зимуют у нас, называются **зимующими**.

Во время прогулки в парке понаблюдайте за зимующими птицами: вороной, сорокой, воробьями, голубями, дятлом, синицами, снегирями, клестами, щеглами.

Наклейте их изображения в тетрадь, подпишите названия, научите ребенка узнавать этих птиц. **ПОБЕСЕДУЙТЕ** о том, чем можно подкормить птиц зимой.

2. Помогите ребенку сделать **КОРМУШКУ** и организовать столовую для птиц за окном или во дворе.



3. Прочитайте ребенку **СТИХИ** о зимующих птицах. Предложите их выучить. Следите за произношением поставленных звуков.

**В желтой футболке и черной жилетке
Птица-синица расселась на ветке.
Тенькает звонко птица-синица,
Лютых морозов она не боится.**



**Вот на ветке, посмотри,
В красных майках снегирь.
Распушили перышки,
Нежатся на солнышке.**



**Клюв, как клещи, у клеста.
Вот так клюв! Вот это да!**

**Птица, грозная на вид.
В день, когда мела метель,
Прилетел к нам свистель.
Мы ему насыплем крошек.**



4. Дидактическая игра «**ПОДБЕРИ ПРИЗНАК**»: ворона (какая?) - ..., голубь (какой?) - ..., снегирь (какой?) - ..., синица (какая?) - ...

5. Дидактическая игра «**УГАДАЙ ПТИЦУ ПО ОПИСАНИЮ**».

Я сегодня видела на улице птицу: маленькая, грудка розовая, сидит на ветке как яблочко. Кто это? (Снегирь)

Берегите птиц



*Сугробами засыпаны
Бугры, дворы, дорожки.
Не могут пташки отыскать
Ни зернышка, ни крошки.
И вот летают всё слабей
Ворона, галка, воробей.
Скорей на помощь, дети!
Вот в этот самый трудный час
Спасенье птицы ждут от нас.
Кормите их! Согрейте!
Повесьте домик на суку!
Рассыпьте крошки на снегу,
А то и манной каши...
И оживут бедняжки!
По небу весело скользя,
Взлетят пернатые друзья
И пропоют, чирикавая:
"Спасибо вам великое»!*



Лексическая тема: «Одежда, обувь, головные уборы».



Расширение словарного запаса детей

Предметный словарь:

одежда, ателье, фабрика, швея, сапожник, магазин, пальто, плащ, куртка, шуба, комбинезон, брюки, джинсы, юбка, платье, сарафан, свитер, джемпер, кофта, рубашка, футболка, шорты, майка, трусы, колготки, гольфы, носки, шапка, берет, кепка, бейсболка, шляпа, панамы, платок, косынка, варежки, рукавицы, перчатки, шарф, сапоги, ботинки, кроссовки, туфли, босоножки, кеды, валенки, галоши, нитки, иголка, спицы, мулине, названия частей одежды, обуви, головных уборов

Глагольный словарь:

надевать, одевать, обувать, чистить, гладить, стирать, пачкать, шить, вязать, вышивать, чинить

Словарь признаков:

зимний, осенний, демисезонный, женский, мужской, детский, удобный, тёплый, нарядный, повседневный, чистый, грязный, выглаженный, выстиранный, шерстяной, трикотажный, меховой, вельветовый, кожаный, резиновый, лёгкий, верхняя, нижняя, головной (убор)

Словарь наречий:

мал, велик, нарядно, красиво, опрятно, аккуратно

Лексико-грамматический строй речи

Дидактические игры и упражнения:

- «В ателье», «На швейной фабрике», «В сапожной мастерской» (активизация и обогащение словарного запаса детей, составление простых распространённых предложений).
- «Какой, какая, какое, какие?» (упражнение в правильном употреблении относительных прилагательных).

- «Назови лишний предмет» (дифференциация одежды-обуви-головных уборов; частей и целого).
- «Путаница» (усвоение связи слов в простых распространённых предложениях). Образец: Таня, платье, на, цветок, белый, вышивать – Таня вышивает на платье белый цветок.

Развитие связной речи

- Заучивание стихотворения по теме (по выбору)
- Составление описательных рассказов о предметах одежды, обуви, головных уборов по схематичному плану.
- Составление сравнительных рассказов с использованием схематичного плана.

Алгоритм "Обувь"		
 Что это?	 Цвет Форма	 Материал
 Детали	 Какими инструментами сделаны?	 Для кого?
 Время года?	 Как ухаживают?	

План ответа:

Это резиновые сапоги.
Они синего цвета.
Сапоги сделаны из резины.
У них высокие голенища и желтая подошва. Делают их на обувных фабриках. Носят такие сапоги взрослые и дети. Нужны они осенью и ранней весной. Сапоги спасают от дождя, слякоти и грязи. Ухаживать за ними очень легко. Нужно просто помыть их водой и сапоги опять будут как новенькие.



Расскажи об одежде

 Что это?	 Какого цвета?	 Из какого материала сделана?	 Части одежды
 Когда носят?		 Кто носит?	 Действия с одеждой

Развитие общей моторики

Подвижная игра «Шляпка для Лили»

<i>Девочке Лиле</i>	<i>Ритмичные хлопки руками</i>
<i>Шляпку подарили.</i>	<i>Поднимают над головой округлённые руки со сцепленными в «замок» пальцами.</i>
<i>На шляпке у Лили</i>	<i>Волнообразные движения руками сверху вниз</i>
<i>Ленточка с лилией.</i>	<i>Складывают ладони в форме цветка.</i>

Н. Метельская

Развитие мелкой моторики

Пальчиковая гимнастика «Ботинки»:

<i>Всюду, всюду мы вдвоём неразлучные идём.</i>	<i>Средний и указательный пальчики шагают по столу.</i>
<i>Мы гуляем по лугам, По зелёным берегам. Вниз по лестнице сбегали, Вдоль по улице шагали.</i>	<i>Дети загибают по одному пальцу на обеих руках на каждую строку.</i>
<i>После лезем под кровать, Будем там тихонько спать.</i>	<i>Кладут ладони на стол.</i>

Н. Нищева

ЗИМНЯЯ ОДЕЖДА

ЗИМОЙ ХОЛОДНО, И НАМ ПРИХОДИТСЯ ДОЛГО ОДЕВАТЬСЯ. НО СРЕДИ ЗИМНИХ ВЕЩЕЙ ЕСТЬ МНОГО КРАСИВОГО И НЕОБЫЧНОГО. БЫСТРЕЕ НАТЯГИВАЙ ШАПКУ И ОТПРАВЛЯЙСЯ НАБЛЮДАТЬ, КТО КАК ОДЕТ. ОТМЕТЬ, ЧТО УВИДИШЬ, И НАРИСУЙ СВОЮ ЛЮБИМУЮ ЗИМНЮЮ ОДЕЖДУ.



ВАРЕЖКИ,
ВЯЗАННЫЕ ВРУЧНУЮ



МИТЕНКИ



ШАПКА
С ОЛЕНЕМ



ФИНСКИЙ
ШЛЕМ



КАРАКУЛЕВАЯ
ШАПКА

ДЛИННАЯ ШУБА
С КАПЮШОНОМ

ЦВЕТНАЯ
ШУБА

ШУБКА
С ПОМПОНАМИ



ТВОЯ ЛЮБИМАЯ ЗИМНЯЯ ОДЕЖДА

ПОЛОСАТЫЙ
ШАРФ

ВАЛЕНКИ



ШАПОЧКА
В ВИДЕ ЖИВОТНОГО

КУРТКА
 В ГОРОШЕК
И В ПОЛОСКУ

ПОЛОСАТЫЕ
ГЕТРЫ



УНТЫ

ШАПКА-
УШАНКА

СВИТЕР
С ОЛЕНЯМИ



РОЗОВЫЕ УГГИ

Лексическая тема: «Новогодний праздник».



Расширение словарного запаса детей

Предметный словарь:

зима, декабрь, январь, февраль, мороз, снежинка, утренник, хоровод, карнавал, костюм (карнавальный), подарки, праздник, Новый год, Дед Мороз, Снегурочка, маски, ёлка, игрушки, украшения, гирлянда, выступление, сказка

Глагольный словарь:

украшать, наступать, приглашать, выступать, наряжать, встречать, водить (хоровод), петь, танцевать, кружиться, праздновать, блестеть

Словарь признаков:

новогодняя, сказочная, блестящая, волшебная, нарядная, разноцветная, резная, ёлочная (игрушка), карнавальный

Словарь наречий:

шумно, весело, празднично, нарядно, интересно, сказочно, красочно

Лексико-грамматический строй речи

Дидактические игры и упражнения:

- «Кто пришёл на ёлку?» (упражнение в согласовании числительных от 1 до 5 с существительными). У каждого ребёнка картинка с «гостем»; педагог показывает карточку с цифрой, а ребёнок составляет предложение по своей картинке, например: На праздник пришли 2 лисы(3 снеговика...).
- «В лесу» (упражнение в образовании и употреблении приставочных глаголов). Педагог начинает предложение, а ребёнок заканчивает его словом, похожим на слово-действие «рубить».

Лексический материал

Дед Мороз ... (срубил) елку в лесу.

Браконьеры ... (вырубили) все елки на поляне.

Папа ... (отрубил) у елки сломанные ветки.

Лесник делал ... (зарубки) на елках, которые он выбрал для праздника.

- «Скажи правильно» (упражнение в образовании прилагательных от существительных). Ребёнок слушает фразу и повторяет её правильно. В случае затруднения педагог помогает вопросом какой? (Какая? Какое? Какие?)

Лексический материал

К нам приходил (добро) Дед Мороз. Какой к нам Дед Мороз приходил? Добрый. К нам приходил добрый Дед Мороз.

Снеговик принес (холод) сосульку. Какую сосульку принес Снеговик? Холодную. Снеговик принес холодную сосульку.

Снегурочка принесла (красота) звезду. Какую звезду принесла Снегурочка? Красивую, Снегурочка принесла красивую звезду.

На елке висит (зелень) шар. Какой шар висит на елке? Зеленый. На елке висит зеленый шар.

Развитие связной речи

- Заучивание стихотворения (по выбору).
- Составление рассказа «Ёлка в детском саду» по серии сюжетных картинок.

Развитие общей моторики

Подвижная игра «Хоровод» (координация речи с движением):

<i>В Новый год, в Новый год возле ёлки хоровод</i>	<i>Дети водят хоровод.</i>
<i>Шаг налево, шаг направо</i>	<i>Выполняют соответствующие движения.</i>

<i>И, конечно, поворот.</i>	
<i>Наша ёлка высока, Достаёт до потолка,</i>	<i>Тянутся на носочках вверх.</i>
<i>А на ней игрушки: Бусы и хлопушки.</i>	<i>Круговые движения кистями рук. Хлопают в ладоши.</i>

По музыкальным произведениям

Развитие мелкой моторики

Составление контуров ёлки, ёлочных игрушек из палочек, фасоли и других материалов (по образцу, самостоятельно).

Сколько снегирей на картинке?





НОВЫЙ ГОД

Праздник чудесный, яркий, весёлый, счастливый! Он приходит в каждый дом, и все ему рады, все его встречают, все друг друга поздравляют – и в детском саду, и в школе, и на работе.

Но не зря Новый год называют домашним праздником, и больше всего нам нравится встречать его дома. Пахнет ёлочкой и свечой, конфетами и мандаринами... А что на ёлочке? А как украшен дом? Почему в нём так уютно? Оказывается, здесь не просто ждали Новый год, – здесь к нему готовились!

Попробуйте сделать вместе с детьми необычные украшения и игрушки. Таких не купишь в магазине. В них есть душа, тепло рук. Это очень приятно и совсем не сложно: возьмем ножницы, клей, цветную бумагу, фольгу, ореховую скорлупу, красивые лоскутки ткани, бусинки – и начнём вырезать, красить, клеить игрушки, маски и украшения.

Удачи вам, пусть ваш дом станет самым нарядным!



FORCHELRU

Лексическая тема: «Зима» .



Расширение словарного запаса детей:

Предметный словарь:

названия времён года, зимних месяцев, пурга, метель, вьюга, мороз, стужа, узор, снег, лёд, наст, сугроб, оттепель, снежинка, снеговик, сосулька, пороша, позёмка, гололёд, снегопад, лыжи, лыжня, коньки, каток, снегоход, снежок, санки, каток, снежки, Новый год, кормушка, названия зимующих птиц, кормушка, иней, бурянь, следы, повадки(животных в лесу)

Глагольный словарь:

падать, покрывать, ложиться, лепить, скользить, украшать, замечать, морозить, замерзать, ехать, взбираться, кружиться, праздновать, блестеть, искриться, хрустеть, зимовать, рисует (узоры), капать, таять, леденеть, замирать (о природе)

Словарь признаков:

холодный, морозный, искристый, блестящий, хрупкий, резной, лёгкий, рассыпчатый, белый, глубокий, мягкий, нарядный, рыхлый, липкий, мокрый, зимний, трескучий, прозрачный, ледовый, ледяной, снежный

Словарь наречий:

холодно, голодно, морозно, зябко, празднично, нарядно, красочно

Лексико-грамматический строй речи:

Дидактические игры и упражнения:

- «Какой? Какая? Какое? Какие?» (подбор признаков к словам: ЗИМА, СНЕГ, ЛЁД, СНЕЖИНКА и др.)
- «Чего не бывает зимой?» (закрепление признаков зимы, усвоение категории родительного падежа существительных)
- «Зимние забавы» (употребление приставочных глаголов: на-, за -, от -, пере-, у-, объ-ехал; от-, за-, у-, при-, пере-катился; закрепление употребления пространственных предлогов)
- «Закончи предложение» (составление сложных предложений со значением противопоставления; согласование числительных с существительными. У Светы одни санки, а у двойняшек (двое санок). У Светы одни лыжи, а у двойняшек две пары (лыж). У Светы одни коньки, а у двойняшек (две пары коньков).

Развитие связной речи:

- Повторение, заучивание (на выбор) стихов по теме;
- Составление рассказа «Зима» с опорой на схему.



Развитие общей моторики.

Речевая подвижная игра «Зимой». Импровизация движений.

Мы зимой в снежки играем, мы играем, мы играем.

По сугробам мы шагаем, мы шагаем, мы шагаем.

И на лыжах мы бежим, мы бежим, мы бежим.

На коньках по льду летим, мы летим, мы летим.

И снегурку лепим мы, лепим мы, лепим мы.

Гостью-зиму любим мы, любим мы, любим мы.

Л.Н. Смирнова

Развитие мелкой моторики:

Пальчиковая гимнастика

Упражнение с маленькими пластмассовыми крышками «На лыжах»

Мы едем на лыжах, мы мчимся с горы,

Мы любим забавы холодной поры!

Ритмично двигаются «на лыжах»,

делая по шагу на каждый ударный слог.

О.Крупенчук





ЗИМНИЕ ЗАГАДКИ

Всё укроет одеялом,
Всё разгладит, приберёт,
А потом земле усталой
Колыбельную споёт.
(Зима)



Бел, да не сахар,
Ног нет, а идёт.
На всех садится,
Никого не боится.
(Снег)


С неба звездой,
На ладошку водой.
(Снежинка)




Гуляет в поле, да не конь.
Летает на воле, да не птица.
(Вьюга)

Ветви белой краской разукрашу,
Брошу серебро на крышу вашу.
Тёплые весной придут ветра
И меня прогонят со двора.
(Метель)






И не снег, и не лёд,
А серебром деревья уберёт.
(пэки)



Прозрачен, как стекло,
А не вставишь в окно.
(еэи)



Как по небу с севера
Плыла лебедь серая,
Плыла лебедь сытая,
Вниз кидала-сыпала
На поля, озёрушки
Белый пух да пёрышки.
(Снежная птица)

ЗИМНИЕ ПОСЛОВИЦЫ

Не пугай, зима: придёт весна.
Зимой морозы, а летом грозы.
В зимний холод всякий молод.
Сугроб да вьюга — два друга.
Зимой шубка — не шутка.



Здравствуй,
зимушка-зима!



Здравствуй, зимушка-зима!
Белым снегом нас покрыло:
И деревья и дома.
Свищет ветер легкокрылый -
Здравствуй, зимушка-зима!
Вьется след замысловатый
От полянки до холма.
Это заяц напечатал -
Здравствуй, зимушка-зима!
Мы для птиц кормушки ставим,
Насыпаем в них корма,
И поют пичуги в стаях -
Здравствуй, зимушка-зима!



Зиму в народе называют: Зима, Зимка,
Зимочка, Зимушка, Зимонька, Зимншка,
Зимнша, Седая Чародейка. Зима включает три
календарных месяца - декабрь, январь, февраль
и составляет 90-91 день (в високосный год).

Закутав нос шарфом пушистым,
Спешит по улицам народ.
Крутом светом, красиво, чисто -
ДЕКАБРЬ. Уж скоро Новый год!

Мороз крепчает понемногу,
Январь не шутки вам - зима,
Скряпят шаги, бабсит дорога,
Снежинки кружат, свет дома.

Прибрело солнце нежно щеки,
Но от досады ветер-враг
Метелью вновь занес пороги -
Ведь на дворе еще ФЕВРАЛЬ!



Скоро, скоро Новый год!
Скоро Дед Мороз придет.
За плечами Елочка,
Пушистые иголки.
Он подарки нам разносит
И стихи читать нас просит.




Читаем зимой

Прочитайте ребенку русскую народную сказку «Снегурочка».


Предложите ответить на вопросы:

- Почему старик и старуха решили слепить себе дочку?
- Какой была снегурочка?
- Почему снегурочка загрустила, когда пригрело весеннее солнце?
- Почему она обрадовалась граду, как родному брату?
- Что произошло со Снегурочкой летом?



СОВЕТУЕМ ПРОЧЕСТЬ:

Д. Н. Мамин - Сибиряк «Аленушкины сказки», в которые входит любимый многими по одноименному мультфильму рассказ «Серая шейка».



Известную сказку Г. Х. Андерсена о добре и дружбе «Снежная королева».



Русскую народную сказку «По щучьему велению»



Обязательно обсуждайте прочитанное вместе с ребенком. Пусть нарисует свои иллюстрации к сказкам.



ЧТО НАМ ПРАВИТСЯ ЗИМОЙ?

Зима, зимняя природа предоставляет богатые возможности для развития у детей наблюдательности, любознательности.

Обратите внимание детей на снегопад это удивительное явление природы.

Понаблюдайте с ребенком быстро или медленно летят снежинки, как они кружатся. Внесите банку со снегом домой и предложите понаблюдать что с ним происходит. Предложите, подумать, почему снег тает. Понаблюдайте за красотой заснеженного леса. Сколько красочных эпитетов, образных выражений можно использовать для характеристики зимнего леса.

Обратите внимание детей на птиц. Объясните, что птицам зимой очень трудно найти корм; сделайте кормушку и подкармливайте их вместе с детьми.

Не оставляйте без внимания ни одного одного зимнего явления природы!



ТЕМА «ЗИМА»

Родителям рекомендуется:

- побеседовать с ребенком о том, какое сейчас время года, при этом следует напомнить, какие изменения произошли в природе, что происходит с животными и растениями зимой, как звери в лесу переносят холод и голод, как ведут себя птицы зимой;
- вспомнить названия зимующих птиц (воробей, ворона, сорока, голубь);
- вспомнить как зимуют звери в лесу (медведь спит в берлоге, белка прячется в дупле, заяц поменял свою серую шубку на белую и т. д.);
- побеседовать с ребенком о том, какой праздник скоро будет, что он обозначает;
- если в доме уже поставлена елка, рассмотреть ее, рассказать какими игрушками украшают новогоднюю елку;
- во время прогулки рассмотреть зимнее небо, солнце, деревья (хвойные и лиственные), объяснить ребенку почему хвойные деревья называют вечнозелеными.
- побеседовать о зимних забавах детей (катание на санках, лыжах, игра в снежки).

Дидактическая игра «Подбери признак»

Снег (какой?) – белый, пушистый, ...

Сосулька (какая?) – длинная, ледяная, прозрачная...

Зима (какая?) – снежная, морозная, холодная...

Снежинка (какая?) – легкая, белая, красивая...

Елка (какая?) – зеленая, пушистая, колючая...

Дидактическая игра «Кто (что) на елке, кто (что) под елкой?»

Шишки - ...на елке

грибы - ...под елкой

белка - ... на елке

заяц - ... под елкой

птица - ... на елке

ежик - ... под елкой

Дидактическая игра «Назови ласково»

Елка – елочка

Ветка - ...веточка

Снег - ...снежок

Сосна - ...сосенка

Иголка - ...иглолочка

Зима - ...зимушка

Шишка - ...шишечка



