

Неделя 2 месяц апрель. Космос.

1. Побеседовать с детьми о космосе, о строении солнечной системы, созвездиях, совершить экскурсию on-line в планетарий. Нарисовать строение солнечной системы с планетами. Рассказать о первых <<космонавтах>> - собаках Белке и Стрелке. Рассказать о Юрии Гагарине, его вкладе в освоение космоса (облетел на космическом корабле <<Восток>> нашу планету Земля за 1 час 17 минут.) Посмотреть в интернете материал о жизни космонавтов на МКС: сколько дней, какие опыты они в космическом пространстве проводят, что исследуют, как устроена жизнь космонавтов на МКС?
2. В тонкой тетради написать слова по теме и сделать их полный разбор: Марс, нептун, плутон, уран, венера, земля, звезда, воздух.
3. Крупенчук О.И. Рабочий лист по теме .Приложение.
4. Составить рассказ о самой большой звезде <<солнце>>.
5. Кроссворд <<Время>>, <<Весна>>. Рабочий лист. Приложение.
6. Пересказ по Скребицкому Г. и Чаплиной В. „**Ёжик проснулся,**” Сначала ребёнок повторяет за Вами по 1 предложению , соблюдая правильное произношение. Затем Вы тещё раз читаете, а он слушает. Затем пересказывает, что запомнил.

Зимой ёжик спал под кучей хвороста. Но вот наступила весна. Показалась молодая травка. Ёжик выбрался из своего логова. На колючках сухая трава, мох. Старые листья к его колючкам прицепились. Зевнул ёж, потянулся и начал лапкой свою колючую шкурку обчищать. Огляделся ёж и побежал на охоту. Целую зиму он ничего не ел. Исхудал. Проголодался. Теперь ему только попадись червяки, жуки да лягушки. Мигом поймают, съест. Скоро он окрепнет, сил наберётся. Тогда и со змеей совладеет.


Стихи по теме <<Весна>>.

Мы раскрыли окна, распахнули дверь, Солнечный и мокрый к нам пришёл апрель, Забурлил ручьями, зазвенел, запел, Первыми скворцами на берёзы сел.	С крыш ручейками польётся капель, Значит на улице месяц апрель, станет канава совсем как река, Кто не захочет играть в моряка?
Почему скворец так весел? Почему? Спел сегодня много песен. Почему? Потому скворец весёлый, что в скворечне у скворца, Появились новосёлы , три малюсеньких птенца. Был скворец простым скворцом, а сегодня стал отцом.	Придумала мать дочерям имена: Вот лето и осень, зима и весна. Приходит весна- зеленеют поля И птички повсюду слышны голоса. А лето придёт- всё под солнцем цветёт, И спелые ягоды просятся в рот. Нам щедрая осень приносит плоды- Дают урожай леса и сады. Зима засыпает снегами поля, Зимой отдыхает и дремлет земля.
Скороговорки со звуком Р-РЬ . В аквариуме у Харитона: четыре рака и три тритона...(много раз, ускоряясь...)	Ружьё, заряженное пробкой, Ёрш подарил рыбёшке робкой, с тех пор драчливый чёрный рак , не затевает с нею драк.

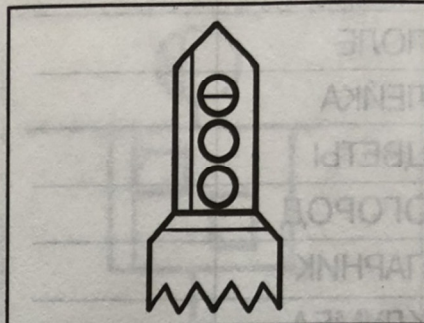
**Следите за правильным звукопроизношением ваших детей,
исправляйте их!**

КОСМОС

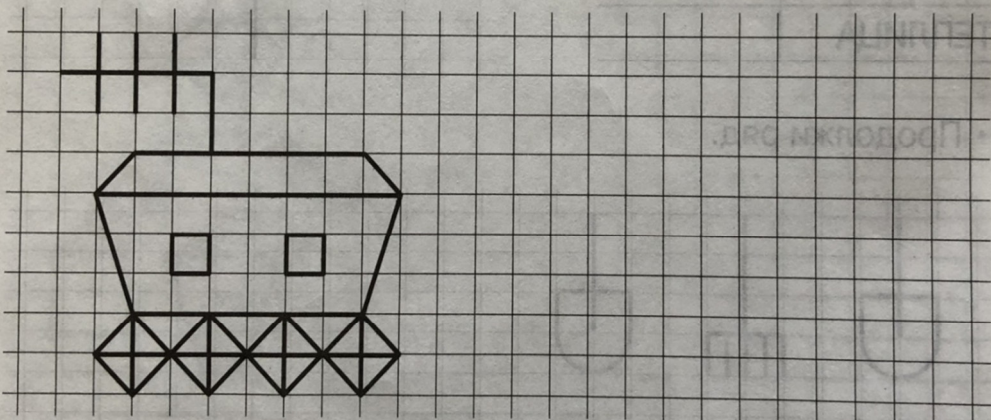
• Раскрась только ракету.









• Выполни штриховку.



• Срисуй по клеточкам.



• Составь слово из первых слогов слов: КОСТЯ, МОСТИК (КОСМОС).

• Напиши слова «Уран», «Сатурн» буквами волшебного алфавита: У — , Р — , Т — , Н — , С — , А — .

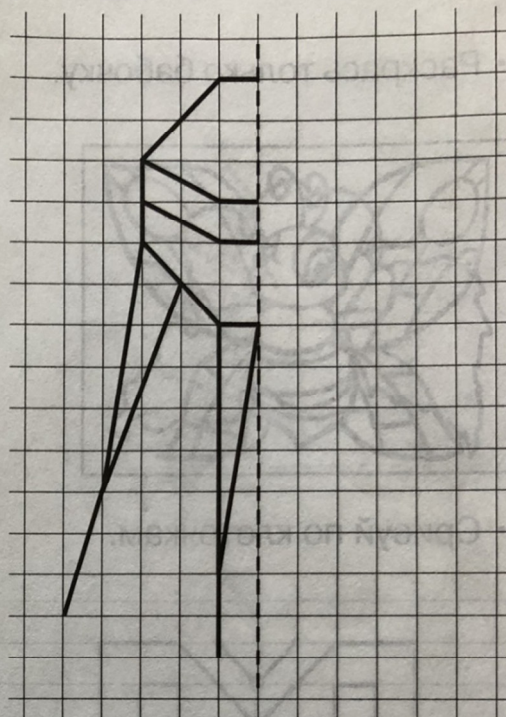
• Составь слово из первых звуков слов: МЫЛО, АНЯ, РАК, СОМ (Марс).

• Назови все звуки в слове по порядку: ЛУНА, МАРС, УРАН.

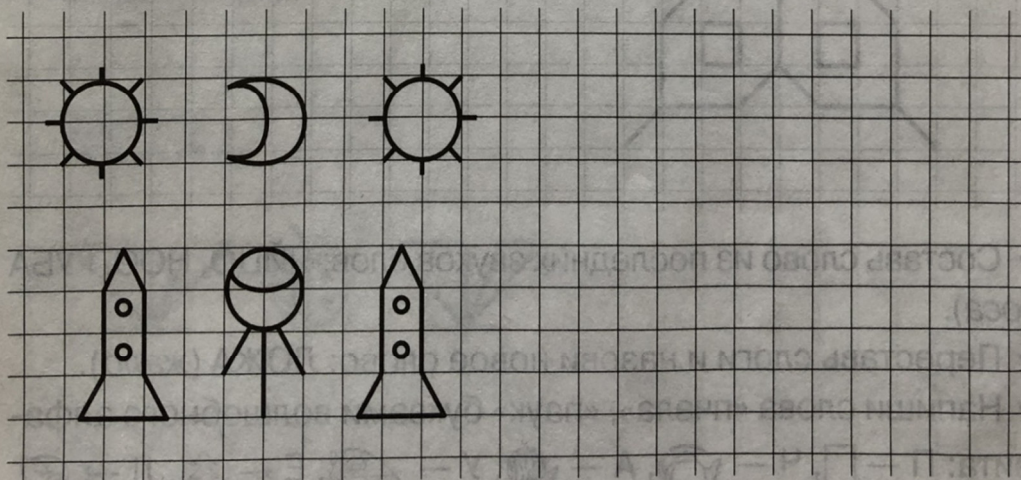
• Выполни звуковой разбор слов:

ОВЕН	
ДЕВА	
ВЕСЫ	
РЫБЫ	
ТЕЛЕЦ	
ОРИОН	
ЗЕМЛЯ	
МЕТЕОР	
ЗВЕЗДА	
ПЛУТОН	
САТУРН	

• Дорисуй половинку.

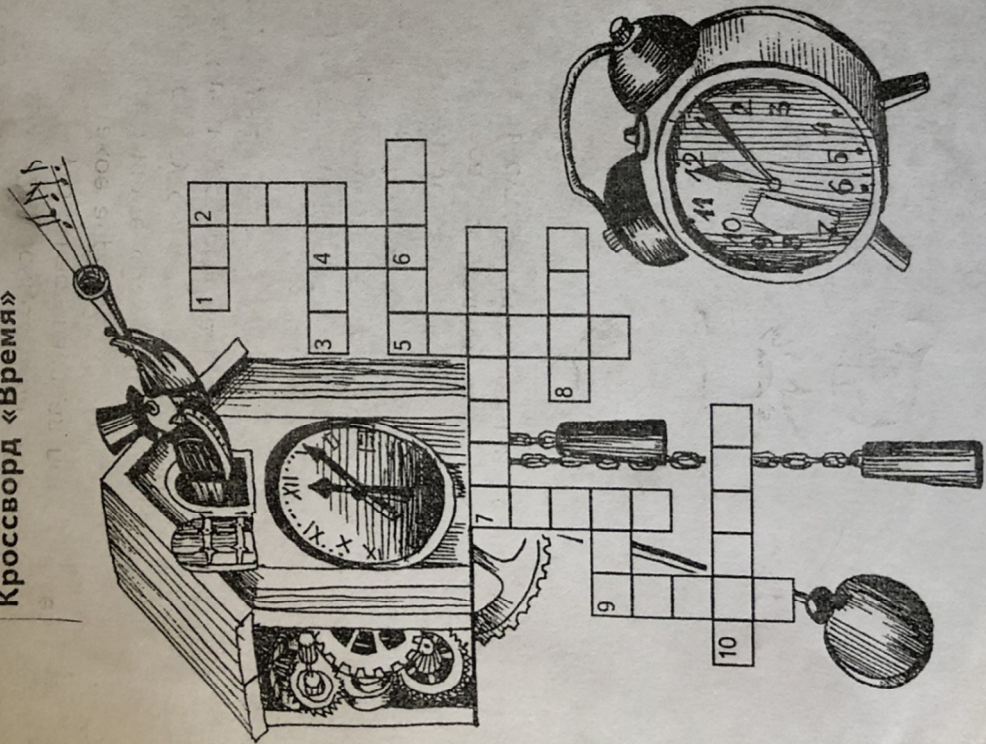


• Продолжи ряд.



• Какие слова — родственники выделенному, а какие — нет?
СОЛНЦЕ — СОЛНЕЧНЫЙ, СОЛНЫШКО, ПОСОЛИТЬ, СОЛНЦЕВ, ПОДСОЛНУХ.

Кроссворд «Время»




ПО ГОРИЗОНТАЛИ:

1. В нем 12 месяцев, или 365 дней.
3. Часть суток, наступающая после вечера.
5. Что такое апрель?
7. Их в минуте 60.
8. Часть суток, наступающая после ночи.
9. Как по-другому назвать 100 лет?
10. 7 дней — это ...

ПО ВЕРТИКАЛИ:

2. Часть суток, наступающая после утра.
4. В нем 60 минут.
5. В ней 60 секунд.
7. 24 часа составляют ...
9. Часть суток, наступающая после дня.



1. Произнесите слоги чётко.

са — ся

за — зя

со — сё

зо — зё

су — сю

зу — зю



2. Чётко и быстро читайте слова. Узнайте, что означают непонятные вам слова.

З ола
ина
има

З уб
убр
ebra

С овы
тул
тол

С ани
он
ом

3. Читайте слова и скороговорку громко и отчётливо.

зУб — зУд — зВУк
зОНт — зНОй — зНАй
Звук — Звон — Зверь
зИМА — зОЛА — зМЕЯ


Стои́т воз овса́,
Во́зле во́за — овца́.


4. Когда так говорят?

Скóро, да не спóро.



8. Читайте быстро. Подчеркните знакомые слова.

ТОРФ —  — ТРАП — ТРЕЛЬ

 — ТЕМЬ — ТЕМП — ТРЕСК

ТРОС — ТРУС — ТКУТ — ТРУТ

9. Внимательно читайте трудные слова.

ТКАТЬ
ТКАНЬ
ТКАЧ

ДВЕРЬ
ДВЕРКА
ДВЕРЦА

10. Прочитайте слоги и составьте цепочки слов.

ДЫ СИ МА
РА ЛО ЛА ПА
НО РА КЕТ

НА ША
РЫ БА
ЗА БОР

11. Игра «Правда ли?».

Любит кошка на обед
Виноград и винегрет.
Отвечайте, правда ли?..