

Тайна адмиралтейского кораблика



Материал подготовлен воспитателем группы “Яблонька” Сментено Л.А.
с использованием интернет-ресурсов.


Одно из самых красивых зданий нашего города – это здание Адмиралтейства.



На шпигеле адмиралтейской башни находится один из главных символов нашего города – кораблик Адмиралтейства.



Слово «Адмиралтейство» обозначает место, где строили военные корабли.
Здание Адмиралтейства было построено по приказу Петра Первого.
В давние времена здесь строили военные корабли для русского флота.





Первое время на верфи трудился и сам царь в должности главного мастера (она называлась «бас») и получал соответствующую плату за работу. Кстати, рабочий день строителей Адмиралтейства начинался в пять часов утра, а заканчивался около девяти часов вечера. Все это время великий Царь, весь в пыли и стружке, обливаясь потом, работал так же, как обычный строитель.



Давайте рассмотрим изображение старинного военного корабля.



**Русские парусные корабли храбро сражались с врагами.
Они одержали много побед в морских сражениях.
В этом им помогали корабельные пушки.**



Кораблик на шпиге Адмиралтейства напоминает нам о военных кораблях русского флота. Это парусник, а значит у него есть мачты. Давайте посчитаем, сколько мачт у кораблика Адмиралтейства?

В два ряда расположены круглые окошки – бойницы. Зачем они нужны?

Из них стреляли пушки.

Это боевой корабль русского флота. Паруса надуты ветром. Парусник мчится высоко в небе. На мачтах развеваются флаги. Это не просто украшения, здесь изображены настоящие военно-морские флаги Российского флота.



**Прозвище шпиля Адмиралтейства - «Адмиралтейская игла»,
это название дал шпилю Пушкин.**



**Александр Пушкин Люблю тебя,
Петра творенье...**

(из поэмы «Медный всадник»)

**Люблю тебя, Петра творенье,
Люблю твой строгий, стройный вид,
Невы державное течение,
Береговой её гранит,
Твоих оград узор чугунный,
Твоих задумчивых ночей
Прозрачный сумрак, блеск безлунный,
Когда я в комнате моей
Пишу, читаю без лампады,
И ясны спящие громады
Пустынных улиц, и светла
Адмиралтейская игла...**


**Очень давно русские корабли строились
из стволов высоких стройных сосен.
Рабочие заранее выбирали сосны для постройки кораблей.**




**На ствол дерева они наносили изображение адмиралтейского кораблика.
По этому клейму потом узнавали сосны, из которых лучше строить корабли.**


Вот мы и разгадали тайну кораблика.

**Сравним шпили Адмиралтейства и Петропавловского собора.
Чем они похожи? В чем отличие?**




Собрали и сравнили Петропавловскую крепость и Адмиралтейство.





Как вы думаете, что больше: ангел или кораблик?




Размеры кораблика – 192 на 158 см,
вес – 65 килограмм
покрыт двумя килограммами чистого золота.



Высота ангела — 3,2 метра,
размах крыльев — 3,8.

«Адмиралтейский трезубец»



«Адмиралтейский трезубец» В 1738 году на шпиль Адмиралтейства было решено ориентировать не только Невский и Вознесенский проспекты, но и нынешнюю Гороховую улицу. Так Адмиралтейство стало центром композиции «Адмиралтейского трезубца», трехлучевой системы улиц в центре города.

Шар «Адмиралтейской иглы»: мифы и реальность



13 февраля 1928 года во время очередного ремонта был вскрыт шар Адмиралтейской иглы. В нем нашли газеты 1886 года. К этим документам тогда добавили новые, в том числе несколько номеров ленинградских газет за февраль 1928 года.

В 1977 году туда положили еще 9 свежих газет, а также текст новой Конституции СССР. В шаре также хранится ларец, где лежат сведения обо всех мастерах, ремонтировавших шпиль с момента его установки. Однако ходит легенда, будто в шаре не ларец со скучными сведениями о ремонтных работах, а кубышка из золота с золотыми монетами. И открыть ее невозможно, так как секрет поворота безвозвратно утерян.

А еще говорят, что в шаре хранится личная шкатулка Петра.

Выражаясь словами классика, «ох, уж эти сказочки».

**В 1832 году здание передали училищу корабельной архитектуры,
от которого ведёт свою историю
Высшее военно-морское инженерное училище.**



С помощью ассоциативных цепочек изучили историю Адмиралтейства.



**СПАСИБО
ЗА ВНИМАНИЕ!**