

# О комнатных растениях





**Давайте  
познакомимся**

**Уход за  
растениями**

**Давайте  
поиграем**





# АЛОЭ

## (СТОЛЕТНИК)

Говорят - алоэ, алоэ, -  
Интересно, что это такое?  
Какое оно алоэ – алое, голубое?

Доброе или злое?

Маленькое или большое?

Хорошее или плохое?

И вот я увидел алоэ  
на комодe у тётки Зои.

На комодe у тётки Зои  
в горшочке росло алоэ:

Зелёное, небольшое,  
колючее и кривое.

Но симпатичное такое!!!



# Аспарагус



**Вырос кустик пышный,  
На окне не лишний;  
Листья – незаметные,  
А плоды – запретные.**




# Бальзамин

(Ванька мокрый)



На окне цветочков много,  
Только мокрый – он один:  
Мокрым Ванькой называют  
Всем известный бальзамин.  
Яйцевидной формы листья –  
Лист блестящий,  
В зубьях край.  
Влагу очень Ванька любит –  
Так что, помни, поливай!





# Пеларгония (Герань)

**Куст – оконный и  
балконный,  
Лист – пушистый и  
душистый,  
Он сборчатый и  
каёмчатый,  
А цветы на окне –  
словно шапка в огне.**





# Сансевьера (Щучий хвост)

**Щучий хвост**

**Пошел в рост:**

**Не в пруду, не в речке –  
На окне, у печки.**

**Плоский, длинный,  
а не брус,  
Полосат, а не арбуз.**





# Хлорофитум




**Своими узкими листьями  
Озеленю ваш дом,  
И всех отдельными кустами  
Я награжу потом.  
Своих детей очень люблю –  
Их при себе я сохраню.**



# Фиалка




Хоть мы ростом низковаты  
Очень любят нас ребята.  
Мы целый год цветём  
И украшаем дом.  
Всех оттенков наши глазки,  
Не жалеем для них краски.  
Цветочки, как мягкий шёлк,  
Листочки – зелёный бархат.  
Кусочек нежности - в долг:  
Красиво, приятно и ярко.



# Бегония


Лист растет косою,  
Не умыт росой;  
У него на спине  
Белые пестринки,  
А цветы – горстями,  
Красными кистями



# Традесканция



**Чтобы солнце сквозь стекло  
В окошки сильно не пекло,  
Повешу на распорочку  
Узорчатую шторочку:  
Не тканую – плетёную –  
Живую и зелёную.**





# Фуксия

**Вышла балерина:  
Блузка, как рябина.  
Юбочка лиловая,  
Лента васильковая.  
Ножки, как точеные,  
Туфли золоченые.**



# Зигокактус (Декабрист)




Зима. Декабрь.  
Диковенным узором  
Мороз цветы наносит на стекло,  
Цветам живым под ледяным надзором  
Внушая, что их время истекло.  
Давно природа спит под снегом чистым  
И тем отрадней видеть на окне  
Фонтан цветов, прослывший  
"декабристом",  
Как будто вызов бросивший зиме.





# Кактус

До чего забавный ёжик –  
Он без ручек и без ножек,  
Жил в пустыне он всегда,  
Где отсутствует вода.  
А теперь живёт в горшочке.  
Это Кактус – мой цветочек.  
Как он медленно растёт,  
Не цветёт который год.  
Я его водой полью,  
Шоколадкой накормлю.  
Он откликнется на ласку,  
Расцветёт цветком из сказки!





# Плющ

**Вверх по стенке  
крутой,  
По бетонке литой  
Многоножка ползет,  
С собой листья везет.**






# Аспидистра




**В банке трава  
В одном права:  
В тени зеленеет,  
На солнце  
бледнеет.**



# Камнеломка



С горы на  
паутинках  
Свисают паучки –  
Зеленые пучки.





# Фигус

**В кадке вырос куст –  
И широк, и густ:  
Лист как кожанный,  
Плотно сложенный,  
Ствол бузиновый,  
Как резиновый.**





# Драцена

**Зеленые перья  
Петушьих хвостов  
Висят на  
верхушках  
Корявых шестов.**





# Каланхоэ

Каланхоэ цветущий  
в дом солнце несёт.  
Из толстянок он лучший,  
заведи – повезёт!  
Видов разных бывает:  
нецветущий, цветной.  
Кто завёл – не болеет,  
Вот полезный какой!  
Разводить везде можно,  
ибо меры легки.  
Проживает он, бедный,  
даже в полутени.  
Поливайте усердно,  
но не в зимние дни.  
Зацветает он пуце,  
если листья чисты.





**Полив**

**Рыхление**

**Гигиена  
растений**





**Я, ребята, для цветка  
Воды заранее припасла:  
Стала теплою вода –  
Для цветов не холодна.  
Эй, Андрейка,  
Дай мне лейку!  
Я водички наберу,  
И цветок полью в жару!  
Ну, попробуй ты,  
Андрейка,  
Но воды немного лей-ка!  
Лишняя вода вредна,  
Как и засуха – беда!**





**А фиалку пожалей:  
И в поддон её полей!**








**А сейчас начнём рыхлить:  
Лучше один раз хорошо взрыхлить,  
Чем два раза плохо полить.  
Ведь рыхление – это сухой полив.  
Воздух в почву проникает,  
Корешки дышать заставляет.**





**При рыхлении правила  
соблюдай:**


- ✓ разрыхлять верхний слой земли необходимо на следующий день после полива;
- ✓ рыхлят землю на глубину не более чем 1,5 см;
- ✓ рыхлят осторожно, в основном возле стенок горшка, чтобы не повредить корни.






**На листьях комнатных растений скапливается много пыли. Их обязательно надо очищать.**





**Если у растения большие блестящие листья, потребуется мягкая ткань. Её надо немного смочить и протереть поверхность листьев с обеих сторон.**





**У этих растений листья гладкие, небольшого размера.  
Их можно опрыскать из пульверизатора.**

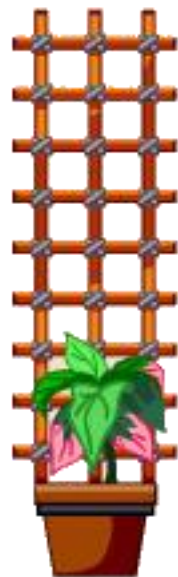




**Растения с бархатистыми листьями, покрытыми пушком, чистят сухим способом, с помощью мягкой кисточки.**



# Как растёт растение? Расставьте по порядку.



# Как растёт растение? Расставьте по порядку.





# Как растёт растение? Расставьте по порядку.



# Как растёт растение? Расставьте по порядку.



# Как растёт растение? Расставьте по порядку.



**Найдите комнатные растения, у которых листья очищают от пыли с помощью пульверизатора.**



## Про какое комнатное растение стихотворение?



**Хрустит за окошком  
Морозный денек.  
Стоит на окошке  
Цветок – огонек.**



**Малиновым цветом  
цветут лепестки,  
Как будто и вправду  
зажглись огоньки.**



**Помогите Нюше расставить растения.**



**Помогите Нюше расставить растения.**



**Помогите Нюше расставить растения.**





**Помогите Нюше расставить растения.**



**Помогите Нюше расставить растения.**





## **Ресурсы интернета:**

<http://www.od-flowers.com/> - информация о комнатных растениях, уходе за ними

### **Стихи, загадки:**

<http://malushata.ru/detskie-stihi-o-komnatnyie-rasteniya>

<http://www.7ya.ru/article/rebenok-i-komnatnye-rasteniya/>

<http://nsportal.ru/blog/uvlecheniya/znakomstvo-detei-s-komnatnymi-rasteniyami>

[http://clubs.ya.ru/4611686018427403155/replies.xml?item\\_no=25533](http://clubs.ya.ru/4611686018427403155/replies.xml?item_no=25533)

<http://myfl.ru/blog/kalankhoe-tsvetushchii-v-stikhakh>

### **Клипарт, картинки:**

[http://photo.all-graphic.net//photo\\_graphic/web/25\\_01/web-47.jpg](http://photo.all-graphic.net//photo_graphic/web/25_01/web-47.jpg) - фон цветы

<http://edu-teacherzv.ucoz.ru/> - рамка

<http://www.liveinternet.ru/users/milya-tatyana/post152385034/> - клипарт цветы

[https://st.free-lance.ru/users/blue\\_daisy/upload/f\\_4c3c33170b86c.jpg](https://st.free-lance.ru/users/blue_daisy/upload/f_4c3c33170b86c.jpg) - стадии роста

<http://www.lenagold.ru/fon/clipart.html> - клипарт цветы

[http://foto.meta.ua/user/566426/album/712606/p1/?album\\_view\\_type=single&](http://foto.meta.ua/user/566426/album/712606/p1/?album_view_type=single&) - Нюша

### **Анимация:**

<http://animashky.ru/index/0-21> - цветы

[http://animo2.ucoz.ru/\\_ph/29/1/666421953.jpg](http://animo2.ucoz.ru/_ph/29/1/666421953.jpg) - лейка

<http://s8.rimg.info/85f4aed80dcc98abea78636bc85ea0a9.gif> - опрыскиватель

**Для сайта – [viki.rdf.ru](http://viki.rdf.ru)**